

A photograph of a young woman with long brown hair, wearing a black and white striped t-shirt and blue jeans, lying on her back on a white shaggy rug. She is wearing large blue and white headphones and has a joyful expression, smiling with her eyes closed. Her hands are resting near the headphones. The background is softly blurred, showing a wooden floor and a wall.

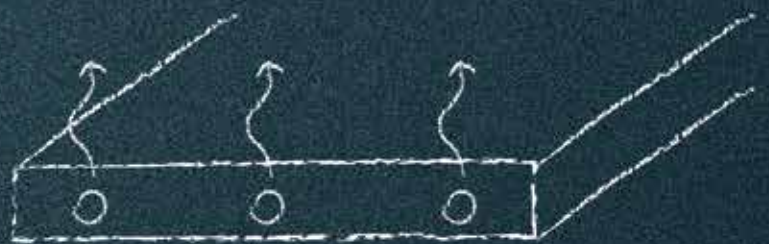
**Produktbok 2024**

**Golvvärmesystem  
MultiPex® rörsystem  
Alu-LaserPlus® rörsystem**

*Living full of energy*

<b>Roth golvvärmesystem .....</b>	<b>3</b>
Golvvärmerör .....	4
Golvvärmesystem för träbjälklag .....	6
Golvvärmesystem för bärande underlag .....	7
Golvvärmesystem för ingjutning .....	8
Verktyg .....	11
Golvvärmefördelare .....	12
Golvvärmefördelare och tillbehör .....	13
Shuntar och tillbehör .....	18
Fördelarskåp golvvärme .....	23
Touchline® SL trådlös rumsreglering.....	25
Touchline® PL trådlös rumsreglering.....	28
Touchline® BL trådbunden rumsreglering, 24V.....	29
Touchline® BL trådbunden rumsreglering, 230V.....	30
Reservdelar .....	31
Adapter till golvvärmefördelare .....	39
<b>Roth MultiPex® rörsystem .....</b>	<b>40</b>
MultiPex® rör .....	41
Insticksfördelare och tillbehör.....	43
Instickskopplingar .....	44
Instickskopplingar, rostfritt.....	47
Universalfördelare och tillbehör .....	50
Övriga kopplingar .....	52
Vattenfelsbrytare .....	52
Kopplingsdosor och tillbehör.....	53
Vägg- och golvgenomföringar och tillbehör .....	56
Fördelarskåp.....	58
Tillbehör fördelarskåp.....	60
Reservdelar fördelarskåp.....	61
Fixering och tillbehör .....	63
Verktyg .....	65
<b>Roth Alu-LaserPlus® rörsystem .....</b>	<b>67</b>
Alu-LaserPlus® rör .....	68
PressCheck® kopplingar .....	69
Universalfördelare och tillbehör .....	74
Monteringsverktyg .....	77
Pressverktyg och pressbackar.....	79
<b>RSK-nummer - sidförteckning .....</b>	<b>84</b>


# Roth golvvärmesystem





BESKRIVNING	FÖRP.	RSK NR.
<p>Roth X-PERT S5® är ett flexibelt 5-skitts golvvärmörer med inbyggd diffusionsspärr.                      Max. drifttemperatur: 70°C.                      Max. kortvarig drifttemperatur: 100°C.                      Max. driftstryck: 6 Bar.                      Röråtgång: C/C 75 mm: 14 m/m<sup>2</sup> C/C 150 mm: 7 m/m<sup>2</sup>                      C/C 200 mm: 5,5 m/m<sup>2</sup> C/C 250 mm: 4,5 m/m<sup>2</sup>                      C/C 300 mm: 4 m/m<sup>2</sup></p>		
<b>Roth X-PERT S5® 10,5 x 1,3 mm, 70 m</b>	<b>70/700 m</b>	<b>242 11 58</b>
<b>Roth X-PERT S5® 10,5 x 1,3 mm, 200 m</b> Max. 60 m/slinga.	<b>200/2.000 m</b>	<b>242 11 53</b>
<b>Roth X-PERT S5® 16 x 2,0 mm, 90 m</b>	<b>90/540 m</b>	<b>242 11 43</b>
<b>Roth X-PERT S5® 16 x 2,0 mm, 200 m</b>	<b>200/800 m</b>	<b>242 11 40</b>
<b>Roth X-PERT S5® 16 x 2,0 mm, 650 m</b> Max. 90 m/slinga.	<b>650/1.300 m</b>	<b>242 11 41</b>
<b>Roth X-PERT S5® 20 x 2,0 mm, 120 m</b>	<b>120/720 m</b>	<b>242 11 44</b>
<b>Roth X-PERT S5® 20 x 2,0 mm, 240 m</b>	<b>240/960 m</b>	<b>242 42 89</b>
<b>Roth X-PERT S5® 20 x 2,0 mm, 600 m</b> Max. 120 m/slinga.	<b>600/1.800 m</b>	<b>242 11 42</b>
<p>Roth Alu-LaserPlus® rör kan med fördel användas i golvvärmesystem där rören förläggas i skivor, eller i andra system där man har nytta av Alu-LaserPlus® rörets formstabilitet.                      Max drifttemperatur: 70°C.                      Max kortvarig drifttemperatur: 95°C.                      Max driftstryck: 10 Bar.</p>		
<b>Roth Alu-LaserPlus® rör 16 x 2,0 mm, 50 m</b>	<b>50/600 m</b>	<b>187 68 14</b>
<b>Roth Alu-LaserPlus® rör 16 x 2,0 mm, 100 m</b>	<b>100/700 m</b>	<b>187 67 87</b>
<b>Roth Alu-LaserPlus® rör 16 x 2,0 mm, 240 m</b>	<b>240/960 m</b>	<b>187 67 90</b>
<b>Roth Alu-LaserPlus® rör 16 x 2,0 mm, 500 m</b>	<b>500/1.500 m</b>	<b>187 67 92</b>
<b>Roth Alu-LaserPlus® rör 20 x 2,0 mm, 100 m</b>	<b>100/600 m</b>	<b>187 67 88</b>
<b>Roth Alu-LaserPlus® rör 20 x 2,0 mm, 240 m</b>	<b>240/960 m</b>	<b>187 67 91</b>
<p><b>Roth PERT S3 r-i-r 25 x 2,3 mm, 15 m</b>                      Skyddsror: Dy/Di i mm = 34/29.                      Matarledningsrör för värmesystem.</p>		
<b>Roth PERT S3 r-i-r 25 x 2,3 mm, 30 m</b> Skyddsror: Dy/Di i mm = 34/29. Matarledningsrör för värmesystem.	<b>30/210 m</b>	<b>243 37 48</b>
<b>Roth PERT S3 r-i-r 32 x 2,9 mm, 50 m</b> Skyddsror: Dy/Di i mm = 42/36. Matarledningsrör för värmesystem.	<b>50/200 m</b>	<b>243 46 03</b>
<b>Roth PERT S3 r-i-r 40 x 3,7 mm, 30 m</b> Skyddsror: Dy/Di i mm = 54/48. Matarledningsrör för värmesystem. <i>OBS! Genomföringar till fördelarskåp finns ej för detta rör.</i>	<b>30/180 m</b>	<b>271 68 31</b>
<b>Roth PERT S3 r-i-r 40 x 3,7 mm, 50 m</b> Skyddsror: Dy/Di i mm = 54/48. Matarledningsrör för värmesystem. <i>OBS! Genomföringar till fördelarskåp finns ej för detta rör.</i>	<b>50/250 m</b>	<b>271 68 32</b>

BESKRIVNING	FÖRP.	RSK NR.
-------------	-------	---------



<p><b>Roth QuickTemp spårskiva 22, universal 1,08 m<sup>2</sup></b>                      För 16 mm rör C/C 200.                      Helspantade skivor.                      Längd: 1.820 mm.                      Bredd: 620 mm.                      Höjd: 22 mm.                      Antal skivor: golvyta/1,08.</p>	1/36 st	243 50 06
---	---------	-----------



<p><b>Roth QuickTemp vändskiva 22, universal 0,732 m<sup>2</sup></b>                      För vändning.                      Längd: 600 mm.                      Bredd: 1.220 mm.                      Höjd: 22 mm.                      Antal skivor: meter vändning/1,2.</p>	1/40 st	243 50 07
--	---------	-----------



<p><b>Roth QuickTemp värmeförd. plåt 16, 0,3 x 160 x 1.200</b>                      För 16 mm rör C/C 200 i spårad spårskiva.                      Längd: 1.200 mm.                      Bredd: 160 mm.                      Tjocklek: 0,3 mm (låg-medel effektbehov).                      Antal plåtar: golvyta x 4.</p>	40/560 st	242 11 22
--	-----------	-----------

<p><b>Roth QuickTemp värmeförd. plåt 16, 0,5 x 180 x 1.200</b>                      För 16 mm rör C/C 200 i spårad spårskiva eller glespanel.                      Längd: 1.200 mm.                      Bredd: 180 mm.                      Tjocklek: 0,5 mm (medel-högt effektbehov).                      Antal plåtar: golvyta x 4.</p>	40/560 st	242 11 23
---	-----------	-----------



<p><b>Roth QuickTemp värmeförd. plåt 16, 0,7 x 260 x 1.200</b>                      För 16 mm rör C/C 300 i glespanel.                      Längd: 1.200 mm.                      Bredd: 260 mm.                      Tjocklek: 0,7 mm.                      Antal plåtar: golvyta x 2,7.</p>	20/280 st	242 11 24
---	-----------	-----------





<p><b>Roth QuickTemp värmeförd. plåt 20, 0,5 x 260 x 1.200</b>                      För 20 mm rör C/C 300 i glespanel.                      Längd: 1.200 mm.                      Bredd: 260 mm.                      Tjocklek: 0,5 mm.                      Antal plåtar: golvyta x 2,7.</p>	18/252 st	242 11 32
---	-----------	-----------



<p><b>Roth QuickTemp bjälklagsplåt 20, självbärande</b>                      För 20 mm rör C/C 300.                      Längd: 600 mm.                      Bredd: 500 mm.                      Antal plåtar: golvyta x 2,7.</p>	30/240 st	242 10 05
---	-----------	-----------

# Golvvärmesystem för bärande underlag



	BESKRIVNING	FÖRP.	RSK NR.
	<b>Roth QuickTemp Compact® system 14/10,5 - 5,2 m²</b> Bygghöjd: 14 mm. Yta: 5,2 m². Rör: 10,5 mm, C/C 150 mm. Innehåller: 5 st spårskivor, 6 st vändskivor, 12 st fördelningskivor.	1/10 pkt	242 20 00
	<b>Roth QuickTemp Compact® system 14/10,5 - 8,9 m²</b> Bygghöjd: 14 mm. Yta: 8,9 m². Rör: 10,5 mm, C/C 150 mm. Innehåller: 10 st spårskivor, 6 st vändskivor, 12 st fördelningskivor.	1/10 pkt	242 11 57
	<b>Roth QuickTemp Compact® system 24/16 - 8,9 m²</b> Bygghöjd: 24 mm. Yta: 8,9 m². Rör: 16 mm, C/C 150 mm. Innehåller: 10 st spårskivor, 6 st vändskivor, 12 st fördelningskivor.	1/6 pkt	242 10 97
	<b>Roth QuickTemp Compact® vändskivor 14/10,5</b> Bygghöjd: 14 mm. Rör: 10,5 mm. Längd: 202 mm. Bredd: 610 mm. Innehåller: 10 st vändskivor.	10/320 st	242 11 52
	<b>Roth QuickTemp Compact® vändskivor 24/16</b> Bygghöjd: 24 mm. Rör: 16 mm. Längd: 202 mm. Bredd: 610 mm. Innehåller: 10 st vändskivor.	1/18 pkt	242 10 99
	<b>Roth QuickTemp Compact® fördelningskivor 14/10,5</b> Bygghöjd: 14 mm. Rör: 10,5 mm. Längd: 101 mm. Bredd: 610 mm. Innehåller: 20 st fördelningskivor.	1/20 st	298 79 92
	<b>Roth QuickTemp Compact® fördelningskivor 24/16</b> Bygghöjd: 24 mm. Rör: 16 mm. Längd: 101 mm. Bredd: 610 mm. Innehåller: 20 st fördelningskivor.	1/20 st	298 79 93
	<b>Roth QuickTemp Compact® FLEX FIX, 25 kg</b> Åtgång: 4 - 8 kg/m² beroende på applicering. Se monteringsanvisning för vidare info.	1/40 st	242 11 12

# Golvvärmesystem för bärande underlag



BESKRIVNING	FÖRP.	RSK NR.
-------------	-------	---------



**Roth QuickTemp Compact® Primer**

En cementbaserad, högflexibel primer som är speciellt framtagen för att skapa god vidhäftning mot Roth QuickTemp Compact® skivor innan flytspackling.

Innehåll: 10 kg.  
Åtgång: 1 - 1,5 kg/m<sup>2</sup>.

1/44 st

298 79 60



**Roth QuickTemp universal EPS skiva, 8,64 m<sup>2</sup>**

Bygghöjd: 30 mm.  
Yta: 8,64 m<sup>2</sup>.  
Rör: 16/20 mm, C/C 200/300 mm.  
Längd: 1.200 mm.  
Bredd: 600 mm.  
Höjd: 30 mm.  
Innehåller: 12 st spårskivor.

12/72 st

243 46 58



**Roth QuickTemp värmeförd. plåt 16, 0,5 x 180 x 1.200**

För 16 mm rör C/C 200 mm.  
Längd: 1.200 mm.  
Bredd: 180 mm.  
Tjocklek: 0,5 mm.  
Antal plåtar: golvyta x 4.

40/560 st

242 11 23

**Roth QuickTemp värmeförd. plåt 20, 0,5 x 280 x 1.200**

För 20 mm rör C/C 300 mm.  
Till Roth universalskiva EPS.  
Längd: 1.200 mm.  
Bredd: 280 mm.  
Tjocklek: 0,5 mm.  
Antal plåtar: golvyta x 2,7.

12/168 st

243 46 56

# Golvvärmesystem för ingjutning



**Roth golvvärmelist 10,5 mm, 2 m**

Längd: 2,0 m, bygghöjd: 15,5 mm.  
Åtgång: 1 st/m<sup>2</sup> (C/C 0,5 m).

1/16/448 st

242 22 86

**Roth golvvärmelist 16 mm, 2 m**

Längd: 2,0 m, bygghöjd: 25 mm.  
Åtgång: 0,6 st/m<sup>2</sup> (C/C 1,0 m).

1/16/448 st

242 09 94






**Roth golvvärmelist 20 mm, 2 m**

Längd: 2,0 m, bygghöjd: 32 mm.  
Åtgång: 0,6 st/m<sup>2</sup> (C/C 1,0 m).








1/16/448 st

242 10 02

# Golvvärmesystem för ingjutning

BESKRIVNING	FÖRP.	RSK NR.
 <p><b>Roth golvvärmelist m. hullingar 16 - 20 mm</b> Längd: 1,0 m. Åtgång: 1 st/m<sup>2</sup> (C/C 1,0 m). För 16 och 20 mm rör med 26 mm hullingar.</p>	1/100/1.000 st	243 47 52
<p><b>Roth golvvärmelist m. hullingar 16 mm</b> Längd: 1,0 m. Åtgång: 1 st/m<sup>2</sup> (C/C 1,0 m). För 16 mm rör med 28 mm hullingar.</p>	1/100/1.000 st	271 75 00
 <p><b>Roth rörhållarbygel 40 mm</b> Längd: 40 mm, för tunnare isolering. Åtgång: 8 st/golvvärmelist alt. 2 st/löpmeter rör. Minsta leveransmängd: 250 st.</p>	250 st	243 21 26
<p><b>Roth rörhållarbygel 65 mm</b> Längd: 65 mm. Åtgång: 8 st/golvvärmelist alt. 2 st/löpmeter rör. Minsta leveransmängd: 100 st.</p>	100/1.000 st	242 08 53
 <p><b>Roth rörfäste EPS 16/20 mm</b> För infästning av 16 - 20 mm rör mot cellplast. Minsta tjocklek EPS: 100 mm. Minsta leveransmängd: 25 st.</p>	25/500 st	298 78 10
 <p><b>Roth QuickTemp ClimaComfort® systemskiva -10,5 mm/7,84 m<sup>2</sup></b> Självhäftande. Yta: 7,84 m<sup>2</sup>. Rör: 10,5 mm. Längd: 1.016 mm. Bredd: 772 mm. Höjd: 14 mm. Innehåller: 10 st skivor.</p>	1/10 pkt	243 00 54
 <p><b>Roth QuickTemp ClimaComfort® FLOW, 25 kg</b> Fiberarmerat självutjämnande flytspackel. Åtgång: 1,7 kg/m<sup>2</sup> och mm. Se monteringsanvisning för vidare info.</p>	1/40 st	242 11 49
 <p><b>Roth QuickTemp ClimaComfort® kantisolering 50 mm, 25 m</b> Självhäftande kantisolering. Längd: 25 m. Höjd: 50 mm.</p>	1/4 st	242 11 30
<p><b>Roth ClimaComfort® kantisolering 160 mm, 25 m</b> Självhäftande kantisolering. Längd: 25 m. Höjd: 160 mm.</p>	1/4 st	243 03 07



	BESKRIVNING	FÖRP.	RSK NR.
	<p><b>Roth systemskiva 0/20, 20,1 m<sup>2</sup></b>                      För ingjutning, med rörhållare för 16 mm rör.                      Yta: 20,1 m<sup>2</sup>.                      Längd: 1.450 mm, Bredd: 950 mm, Höjd: 20 mm.                      Innehåller: 16 st skivor.</p>	1/11 pkt	298 78 58
	<p><b>Roth systemskiva EPS 10/30, 16,4 m<sup>2</sup></b>                      För ingjutning, 10 mm isolering med rörhållare för 16 mm rör.                      Yta: 16,4 m<sup>2</sup>.                      Längd: 1.450 mm, Bredd: 950 mm, Höjd: 30 mm.                      Innehåller: 13 st skivor.                      Värmeledningsmotstånd: 0,35 m<sup>2</sup> K/W.</p>	1/6 pkt	298 78 57
	<p><b>Roth systemskiva EPS 30/50, 10 m<sup>2</sup></b>                      För ingjutning, 30 mm isolering med rörhållare för 16 mm rör.                      Yta: 10 m<sup>2</sup>.                      Längd: 1.450 mm, Bredd: 950 mm, Höjd: 50 mm.                      Innehåller: 8 st skivor.                      Värmeledningsmotstånd: 0,75 m<sup>2</sup> K/W.</p>	1/5 pkt	298 78 56
	<p><b>Roth diagonalfäste för systemskiva</b>                      Längd: 140 mm, Bredd: 70 mm, Höjd: 20 mm.                      Innehåller: 10 st.</p>	1 pkt	298 78 59
	<p><b>Roth fästremsa för systemskiva</b>                      Längd: 1.200 mm, Bredd: 100 mm, Höjd: 20 mm.                      Innehåller: 10 st.</p>	1 pkt	298 78 60
	<p><b>Roth systemplatta 25-2 EPS, 15 m<sup>2</sup></b>                      För ingjutning.                      Yta: 15 m<sup>2</sup>.                      Längd: 1.000 mm.                      Bredd: 1.000 mm.                      Höjd: 25 mm.                      Innehåller: 15 st skivor.                      Värmeledningsmotstånd: 0,55 m<sup>2</sup> K/W.</p>	1 pkt	242 05 38
	<p><b>Roth systemplatta 30-2 EPS, 15 m<sup>2</sup></b>                      För ingjutning.                      Yta: 15 m<sup>2</sup>.                      Längd: 1.000 mm.                      Bredd: 1.000 mm.                      Höjd: 30 mm.                      Innehåller: 15 st skivor.                      Värmeledningsmotstånd: 0,75 m<sup>2</sup> K/W.</p>	1 pkt	242 05 39

	BESKRIVNING	FÖRP.	RSK NR.
	<b>Roth Original Tacker® systemrulle 25-2 EPS, 12 m<sup>2</sup></b> För ingjutning. Yta: 12 m <sup>2</sup> . Längd: 12.000 mm. Bredd: 1.000 mm. Höjd: 25 mm. Innehåller: 1 st rulle á 12 m. Värmeledningsmotstånd: 0,55 m <sup>2</sup> K/W.	1 rle	242 05 40
	<b>Roth Original Tacker® systemrulle 30-3 EPS, 10 m<sup>2</sup></b> För ingjutning. Yta: 10 m <sup>2</sup> . Längd: 10.000 mm. Bredd: 1.000 mm. Höjd: 30 mm. Innehåller: 1 st rulle á 10 m. Värmeledningsmotstånd: 0,66 m <sup>2</sup> K/W.	1 rle	242 05 41
	<b>Roth Original Tacker® systemrulle 35-3 EPS, 9 m<sup>2</sup></b> För ingjutning. Yta: 9 m <sup>2</sup> . Längd: 9.000 mm. Bredd: 1.000 mm. Höjd: 35 mm. Innehåller: 1 st rulle á 9 m. Värmeledningsmotstånd: 0,77 m <sup>2</sup> K/W.	1 rle	298 78 29
	<b>Roth Flipfix® systemskiva 25 m<sup>2</sup></b> 5 st skivor á 5.000 x 1.000 mm. Tjocklek: 2 mm. Material: PP. Markering: C/C 100 mm.	1/32 pkt	243 49 96
	<b>Roth tejp till Roth Flipfix® och Roth Original Tacker® systemskivor</b> Används för att tätta skarvar innan flytspackling Bredd: 48 mm Längd: 50 m.	1/24 st	298 85 00
	<b>Roth rörböjstöd, flex 10,5 mm</b> För 10,5 mm rör.	1 st	243 12 36
	<b>Roth rörböjstöd</b> För 10,5 - 20 mm golvvärmörör.	1/250 st	242 08 55

BESKRIVNING	FÖRP.	RSK NR.
 <p><b>Roth najtråd 250 st</b> Åtgång: 2 st/löpmeter rör.</p>	1/40/640 pkt	242 11 45
 <p><b>Roth Original Tacker® bygel Ex</b> Rörhållare till golvvärmör, används med Roth Original Tacker® Speedstar. Åtgång: 2 st/löpmeter rör. Längd: 43 mm. Minsta leveransmängd: 1.000 st.</p>	1.000/57.000 st	243 29 93
<p><b>Roth Original Tacker® bygel, extra lång</b> Rörhållare till golvvärmör, används med Roth Original Tacker® Speedstar. Åtgång: 2 st/löpmeter rör. Längd: 58 mm. Minsta leveransmängd: 300 st.</p>	300/43.200 st	242 09 80

## Verktyg



**Roth rörsax**  
För rör upp till dim. 22 mm.  
Med funktion för kapning av skyddrör.

1/10/50 st 242 09 01



**Roth najverktyg till najtråd**

1/50 st 242 11 46



**Roth rörvagn 90 - 650 m**  
Stående modell.  
För rullar med 500 mm innerdiameter.  
(Passar ej 240 m rulle 20 mm).

1 st 242 09 79




**Roth Original Tacker® Speedstar**  
Verktyg för stående montage av Roth Tackerbyglar.

1 st 298 79 34

BESKRIVNING	FÖRP.	RSK NR.	
 <p><b>Roth EPS skärverktyg</b> För urspårning i EPS isolering.</p>	1 st	243 50 09	
 <p><b>Spets till Roth EPS skärverktyg</b> Reservdel till 243 50 09.</p>	1 st	243 50 10	
 <p><b>Klammerverktyg</b> För fastsättning av häftklamrar till träundergolv, lämplig för klamrar med <math>\varnothing</math> 10,5 till <math>\varnothing</math> 16. Magasinkapacitet upp till 80 klamrar. Höjd 100 cm, vikt 2,5 kg.</p>	1 st	387 11 00	NEW
 <p><b>Roth häftklamrar</b> 10/16 mm för trägolv, 35 mm</p>	1/500 st	299 30 22	NEW

## Golvvärmefördelare



Roth golvvärmefördelare 2 G25 u flödesmätare	1/90 st	241 00 91
Roth golvvärmefördelare 3 G25 u flödesmätare	1/80 st	241 00 92
Roth golvvärmefördelare 4 G25 u flödesmätare	1/60 st	241 00 93
Roth golvvärmefördelare 5 G25 u flödesmätare	1/60 st	241 00 94
Roth golvvärmefördelare 6 G25 u flödesmätare	1/40 st	241 00 95
Roth golvvärmefördelare 7 G25 u flödesmätare	1/40 st	241 00 96
Roth golvvärmefördelare 8 G25 u flödesmätare	1/40 st	241 00 97
Roth golvvärmefördelare 9 G25 u flödesmätare	1/40 st	241 00 98
Roth golvvärmefördelare 10 G25 u flödesmätare	1/30 st	241 00 99
Roth golvvärmefördelare 11 G25 u flödesmätare	1/27 st	241 01 00
Roth golvvärmefördelare 12 G25 u flödesmätare	1/21 st	241 01 01



BESKRIVNING	FÖRP.	RSK NR.
Roth golvvärmefördelare 2 G25 m flödesmätare	1/90 st	241 00 42
Roth golvvärmefördelare 3 G25 m flödesmätare	1/80 st	241 00 43
Roth golvvärmefördelare 4 G25 m flödesmätare	1/60 st	241 00 44
Roth golvvärmefördelare 5 G25 m flödesmätare	1/60 st	241 00 45
Roth golvvärmefördelare 6 G25 m flödesmätare	1/40 st	241 00 46
Roth golvvärmefördelare 7 G25 m flödesmätare	1/40 st	241 00 47
Roth golvvärmefördelare 8 G25 m flödesmätare	1/40 st	241 00 48
Roth golvvärmefördelare 9 G25 m flödesmätare	1/40 st	241 00 49
Roth golvvärmefördelare 10 G25 m flödesmätare	1/30 st	241 00 50
Roth golvvärmefördelare 11 G25 m flödesmätare	1/27 st	241 00 51
Roth golvvärmefördelare 12 G25 m flödesmätare	1/21 st	241 00 52



Roth anslutningskoppling 10,5 x 1,3 mm GE20	1/100 st	242 22 82
Roth anslutningskoppling 16 x 2,0 mm GE20 RG	1/100 st	221 77 80
Roth anslutningskoppling 20 x 2,0 mm GE20 RG	1/100 st	221 77 81

Anslutningskoppling för Roth X-PERT® rör och Roth Alu-LaserPlus® rör.  
Till fördelare med GE20 anslutning.



Roth instickskoppling 16 mm x GE20	1/10/100 st	221 78 71
Roth instickskoppling 20 mm x GE20	1/10/100 st	221 78 72

För Roth X-PERT S5® och PERT S3 golvvärmrör.  
Levereras med stödhylsa



Roth demonteringsverktyg 16 mm	1/50 st	205 48 25
--------------------------------	---------	-----------



Roth kretslock G20 inv.	1/10 st	187 03 25
-------------------------	---------	-----------


Invändig gänga.  
För proppning av fördelarände eller avstick i värmesystem.



Roth övergångsnippel GE20 x G15 utv.	1/10 st	188 07 46
--------------------------------------	---------	-----------

För användning med Roth anslutningskoppling ger G15 utvändig gänga.

	BESKRIVNING	FÖRP.	RSK NR.
	Roth koppling 25 x G20 inv.	1/10/30 st	241 90 48
	Roth koppling 25 x G25 inv.	1/10 st	241 90 49
	Roth koppling 25 x G20 utv.	1/20 st	241 90 50
	Roth koppling 25 x G25 utv.	1/10/50 st	241 90 51
För anslutning av Roth PERT S3 25 x 2,3 mm till golvvärmefördelare.			
	Roth koppling 32 x G20 utv.	1/5 st	241 99 09
	Roth koppling 32 x G25 utv.	1/10 st	241 99 42
För anslutning av Roth PERT S3 32 x 2,9 mm till golvvärmefördelare.			
	Roth koppling 40 x G25 utv.	1/5 st	298 84 28
	Roth koppling 40 x G32 utv.	1/5 st	298 84 29
För anslutning av Roth PERT S3 40 x 3,7 mm till golvvärmefördelare.			
	<b>Roth vinkelventil kort G25, sats</b> För montage på golvvärmefördelare. Invändig gänga x lekande mutter. Innehåller: 1 par.	1/10 par	271 67 84
	<b>Roth vinkelventil G25, sats</b> För montage på golvvärmefördelare. Olika långa för att passa hålbild i fördelarskåp. Invändig gänga x lekande mutter. Innehåller: 1 par.	1/20 par	271 67 70
	<b>Roth avst. ventil rak sats inv G25</b> För montage på golvvärmefördelare. Innehåller: 1 par.	1/20 par	242 05 17

	BESKRIVNING	FÖRP.	RSK NR.
	<p><b>Roth ventilsats injust./avst. G25 - G20</b>                      För inställning av fördelarens totalflöde 4 - 36 l/min.                      Innehåller: Injusteringsventil (tillöpp) och avstängningsventil (retur).                      Rekommenderas vid system med flera fördelare.</p> <p><i>Obs! R20 inv. mot matarledning. Kräver G25 sexkantsnippel för montage med vinkelkoppling.</i></p>	1 st	242 05 22
	<p><b>Roth by-pass dPa ventilsats, G25</b>                      För användning mellan framledning och retur.                      Tryckstyrd ventil.                      5 - 40 kPa.</p>	1 st	242 05 19
	<p><b>Roth ändstycke sats G25 t. GV-fördelare</b>                      För påfyllning/avlutning av fördelare.                      Innehåller: 1 par.                      Locket fungerar som inställningsnyckel.</p>	1/30 par	242 05 24
	<p><b>Roth rak koppling G25 lek x R25 inv.</b>                      För sammankoppling av fördelare.                      Innehåller: 1 par.</p>	1/25 par	242 05 20
	<p><b>Roth vinkelkoppling kort G25, sats</b>                      För montage på golvvärmefördelare.                      Invändig gänga x lekande mutter.                      Innehåller: 1 par.</p>	1/20 par	271 67 72
	<p><b>Roth vinkelkoppling G25, sats</b>                      För montage på golvvärmefördelare.                      Olika långa för att passa hålbild i fördelarskåp.                      Invändig gänga x lekande mutter.                      Innehåller: 1 par.</p>	1/20 par	271 67 71

	BESKRIVNING	FÖRP.	RSK NR.
	<p><b>Roth avst. ventil med term. sats G25</b> För montage på golvvärmefördelare. Med termometrar. Innehåller: 1 par.</p>	1/25 par	242 05 15
	<p><b>Roth termometer GE20</b> För montage på enskild slinga. Innehåller: 1 st.</p>	1/25 st	242 05 21
	<p><b>Roth vinkel G25 lek. x GE20 utv.</b> För montage på golvvärmefördelare. Innehåller: 1 par.</p>	1/50 par	243 50 08
	<p><b>Roth avst. ventil GE20, sats (DN20)</b> För montage på golvvärmeshunt. Invändig G20 x lekande mutter GE20. Innehåller: 1 par.</p>	1/20 par	298 84 26
	<p><b>Roth avst. ventil GE20</b> För avstängning av enskild slinga. Innehåller: 1 st.</p>	1/25 st	242 05 16
	<p><b>Roth värmemätningssats G25</b> För värmemängdsmätning till golvvärme. Med avstängningsventiler, för 110/130 mm mätare.</p>	1 par	243 50 11



	BESKRIVNING	FÖRP.	RSK NR.
	<b>Roth fördelarisolering EPP</b> Formgjuten isolering för alla typer av fördelare. 2 x 8 avstick, anpassas enkelt till antal avstick.	1/10/160 par	243 47 63
	<b>Roth duofördelare, sats</b> För 2 slingor till ett uttag. Med GE20 anslutningar. 50 C/C. Innehåller: 1 par.	1 st	298 91 19
	<b>Roth duo fördelare 10,5 x 1,3 mm, GE20</b> För 2 slingor till ett uttag med kopplingar för 10,5 mm rör. Innehåller: 1 st.	1/2/28 st	243 12 44
	<b>Roth rörkoppling 10,5 x G15 utv.</b> För Roth X-PERT S5® rör.	1/10 st	242 22 85
	<b>Roth rörkoppling 16 x G15 utv.</b> För Roth X-PERT S5® och Roth Alu-LaserPlus® rör.	1/10/100 st	242 09 74
	<b>Roth rörkoppling 20 x G20 utv.</b> För Roth X-PERT S5® och Roth Alu-LaserPlus® rör.	1/10/100 st	242 10 11
	<b>Roth rörkoppling 16 x G15 inv.</b> För Roth X-PERT S5® och Roth Alu-LaserPlus® rör.	1/10/100 st	242 09 72
	<b>Roth rörkoppling 20 x G20 inv.</b> För Roth X-PERT S5® och Roth Alu-LaserPlus® rör.	1/10/25 st	242 10 10
	<b>Roth skarvkoppling 10,5 x 1,3 mm</b> För Roth X-PERT S5® rör.	1/125 st	242 22 83
	<b>Roth skarvkoppling 16 x 2,0 mm</b> För Roth X-PERT S5® och Roth Alu-LaserPlus® rör.	1 st	242 11 50
	<b>Roth skarvkoppling 20 x 2,0 mm</b> För Roth X-PERT S5® och Roth Alu-LaserPlus® rör.	1 st	242 10 07

BESKRIVNING	FÖRP.	RSK NR.
-------------	-------	---------



**Roth fördelarshunt term. ventil, 3-vägs**  
Med termisk framledningsbegränsning.  
Kapacitet: Upp till 300 m<sup>2</sup> beroende på systemets förutsättningar.

1/40 st

298 88 00



**Roth fördelarshunt m. utekomp. 3-vägs**  
Med elektronisk reglering för styrning av framledningstemperatur efter utetemperatur.  
Kapacitet: Upp till 300 m<sup>2</sup> beroende på systemets förutsättningar.

1/40 st


298 88 01



**Roth isolering Shunt EPP**  
Formgjuten isolering till Roth Shunt.  
I installationer med fler än 3 st slingor används Roth fördelarisolering EPP, RSK nr. 243 47 63.

1/36 st

298 77 78



**Roth Minishunt Plus, termisk**  
Med termisk rumsreglering 10 - 26°C.  
Max. två lika långa slingor genom användning av duofördelare.  
Kapacitet: Upp till 50 m<sup>2</sup> vid 2 slingor beroende på systemets förutsättningar.  
Inkl. 16 mm tjock formgjuten isolering.

1 st

298 89 50

BESKRIVNING	FÖRP.	RSK NR.
-------------	-------	---------




**Roth Minishunt Plus, trådlös**  
 Med elektronisk rumsreglering 5 - 30°C.  
 Max. två lika långa slingor genom användning av duofördelare.  
 Kapacitet: Upp till 50 m<sup>2</sup> vid 2 slingor beroende på systemets förutsättningar.  
 Inkl. 16 mm tjock formgjuten isolering.

1 st      298 89 51



**Roth Minishunt Plus, trådlös m. elpatron**  
 Med elektronisk rumsreglering 5 - 30°C samt elpatron på 500W.  
 Max. två lika långa slingor genom användning av duofördelare.  
 Kapacitet: Upp till 50 m<sup>2</sup> vid 2 slingor beroende på systemets förutsättningar.  
 Inkl. 16 mm tjock formgjuten isolering.

1 st      298 89 52



**Roth MiniShunt GVC, trådlös**      1/56 st      297 30 00



**Roth Trådlös regl. MiniShunt GVC**      1/10 st      298 50 01  
 VA 54 adapter till Roth Minishunt GVC ingår

BESKRIVNING	FÖRP.	RSK NR.
 <p><b>Roth zonreglering 2-vägs G25</b> För styrning av en hel fördelare. Kompletteras med elektronisk styrning. Med avstängningsventil.</p>	1 st	243 50 12
 <p><b>Roth zonreglering 3-vägs G25</b> För styrning av en hel fördelare där konstant primärflöde önskas. Kompletteras med elektronisk styrning KVs 3,8.</p>	1 st	298 78 28
 <p><b>Roth elpanna - mobil 9 kW</b> 2 x 4,5 kW. Framledningstemp: 30 - 85°C.</p>	1 st	242 10 25
 <p><b>Roth VVX-paket</b> Byggsats, rördelar tillkommer. Max. 15 kW.</p>	1 st	242 09 76

	BESKRIVNING	FÖRP.	RSK NR.
	<p><b>Roth ShuntUnit-1</b>                      Kompletet enhet med pump och fördelare.                      Med termisk framledningsbegränsning.                      Kapacitet: Upp till 160 m<sup>2</sup> (50W/m<sup>2</sup>).                      Max. yta per slinga beror på val av rördimension och förläggningssätt.</p>	1/36 stk	243 02 17
	<p><b>Roth ShuntUnit-2</b>                      Kompletet enhet med pump och fördelare.                      Med termisk framledningsbegränsning.                      Kapacitet: Upp till 160 m<sup>2</sup> (50W/m<sup>2</sup>).                      Max. yta per slinga beror på val av rördimension och förläggningssätt.</p>	1/36 stk	243 02 18
	<p><b>Roth ShuntUnit-3</b>                      Kompletet enhet med pump och fördelare.                      Med termisk framledningsbegränsning.                      Kapacitet: Upp till 160 m<sup>2</sup> (50W/m<sup>2</sup>).                      Max. yta per slinga beror på val av rördimension och förläggningssätt.</p>	1/36 st	243 02 19
	<p><b>Roth ShuntUnit-4</b>                      Kompletet enhet med pump och fördelare.                      Med termisk framledningsbegränsning.                      Kapacitet: Upp till 160 m<sup>2</sup> (50W/m<sup>2</sup>).                      Max. yta per slinga beror på val av rördimension och förläggningssätt.</p>	1/36 st	243 02 20
	<p><b>Roth ShuntUnit-5</b>                      Kompletet enhet med pump och fördelare.                      Med termisk framledningsbegränsning.                      Kapacitet: Upp till 160 m<sup>2</sup> (50W/m<sup>2</sup>).                      Max. yta per slinga beror på val av rördimension och förläggningssätt.</p>	1/48 st	298 78 02
	<p><b>Roth ShuntUnit-6</b>                      Kompletet enhet med pump och fördelare.                      Med termisk framledningsbegränsning.                      Kapacitet: Upp till 160 m<sup>2</sup> (50W/m<sup>2</sup>).                      Max. yta per slinga beror på val av rördimension och förläggningssätt.</p>	1/48 st	298 78 03
	<p><b>Roth ShuntUnit-7</b>                      Kompletet enhet med pump och fördelare.                      Kapacitet: Upp till 160 m<sup>2</sup> (50W/m<sup>2</sup>).                      Max. yta per slinga beror på val av rördimension och förläggningssätt.</p>	1/48 st	298 79 32
	<p><b>Roth ShuntUnit-8</b>                      Kompletet enhet med pump och fördelare.                      Kapacitet: Upp till 160 m<sup>2</sup> (50W/m<sup>2</sup>).                      Max. yta per slinga beror på val av rördimension och förläggningssätt.</p>	1/48 st	298 79 33

# ShuntUnit med flödesmätare



## BESKRIVNING


## FÖRP.

## RSK NR.

**Roth ShuntUnit-1 m flödesmätare**  
 Komplett enhet med pump och fördelare.  
 Med termisk framledningsbegränsning.  
 Kapacitet: Upp till 160 m<sup>2</sup> (50W/m<sup>2</sup>).  
 Max. yta per slinga beror på val av rördimension.

1/36 stk


297 30 01



**Roth ShuntUnit-2 m flödesmätare**  
 Komplett enhet med pump och fördelare.  
 Med termisk framledningsbegränsning.  
 Kapacitet: Upp till 160 m<sup>2</sup> (50W/m<sup>2</sup>).  
 Max. yta per slinga beror på val av rördimension.

1/36 stk


297 30 02



**Roth ShuntUnit-3 m flödesmätare**  
 Komplett enhet med pump och fördelare.  
 Med termisk framledningsbegränsning.  
 Kapacitet: Upp till 160 m<sup>2</sup> (50W/m<sup>2</sup>).  
 Max. yta per slinga beror på val av rördimension.

1/30 stk


297 30 03



**Roth ShuntUnit-4 m flödesmätare**  
 Komplett enhet med pump och fördelare.  
 Med termisk framledningsbegränsning.  
 Kapacitet: Upp till 160 m<sup>2</sup> (50W/m<sup>2</sup>).  
 Max. yta per slinga beror på val av rördimension.

1/30 stk


297 30 06



**Roth ShuntUnit-5 m flödesmätare**  
 Komplett enhet med pump och fördelare.  
 Med termisk framledningsbegränsning.  
 Kapacitet: Upp till 160 m<sup>2</sup> (50W/m<sup>2</sup>).  
 Max. yta per slinga beror på val av rördimension.

1/24 stk


297 30 07



**Roth ShuntUnit-6 m flödesmätare**  
 Komplett enhet med pump och fördelare.  
 Med termisk framledningsbegränsning.  
 Kapacitet: Upp till 160 m<sup>2</sup> (50W/m<sup>2</sup>).  
 Max. yta per slinga beror på val av rördimension.

1/24 stk


297 30 08



**Roth ShuntUnit-7 m flödesmätare**  
 Komplett enhet med pump och fördelare.  
 Med termisk framledningsbegränsning.  
 Kapacitet: Upp till 160 m<sup>2</sup> (50W/m<sup>2</sup>).  
 Max. yta per slinga beror på val av rördimension.

1/18 stk

297 30 09



**Roth ShuntUnit-8 m flödesmätare**  
 Komplett enhet med pump och fördelare.  
 Med termisk framledningsbegränsning.  
 Kapacitet: Upp till 160 m<sup>2</sup> (50W/m<sup>2</sup>).  
 Max. yta per slinga beror på val av rördimension.

1/18 stk

297 30 10



BESKRIVNING	FÖRP.	RSK NR.
-------------	-------	---------

**Roth utbyggnadssats för ShuntUnit, 1 slinga** 1/15 st 243 02 53  
 Totalt max 8 st slingor på en ShuntUnit.



**Roth avst. ventil G15** 1/15/90 st 298 90 45  
 För montage på returledning, Roth ShuntUnit.  
 Invändig gänga x Utvändig gänga m. union.  
 Gummitätning.



**Roth isolering ShuntUnit EPP** 1/36 st 298 77 77  
 Formgjuten isolering till Roth ShuntUnit med  
 max. 6 slingor.



**Roth fördelarskåp, mini** 1/48 st 298 90 35  
 För Minishunt Plus. För inbyggt montage.  
 Mått: 350 x 419 x 108 mm (B x H x D).  
 Med lucka & ram, gumminipplar 10-34 mm, läckageindikering.



**Roth fördelarskåp GV 550** 1/18 st 243 46 29  
 Max: 5 slingor eller 2 slingor med fördelarshunt alt.  
 ShuntUnit-4.  
 Mått: 550 x 700 x 95 mm (B x H x D).

**Roth fördelarskåp GV 800** 1/18 st 243 46 30  
 Max: 10 slingor eller 7 slingor med fördelarshunt alt.  
 ShuntUnit-8.  
 Mått: 800 x 700 x 95 mm (B x H x D).

**Roth fördelarskåp GV 1150** 1/6 st 243 46 31  
 Max: 15 slingor eller 12 slingor med fördelarshunt.  
 Mått: 1.150 x 700 x 95 mm (B x H x D).

För utvändigt eller inbyggt montage. Med lucka & ram, gumminipplar 10 - 34 mm, fördelarfäste och läckageindikering. Vid inbyggt montage ska gipsen avslutas ca 5 - 15 mm in på skåpets framsida, ramen går inte utanför skåpet. Totalt invändigt djup med ram och lucka är minst 105 mm.



**Roth fördelarskåp GV 550 INB.** 1/18 st 243 46 53  
 Max: 5 slingor eller 2 slingor med fördelarshunt alt.  
 ShuntUnit-4.  
 Mått: 550 x 700 x 95 mm (B x H x D).

**Roth fördelarskåp GV 800 INB.** 1/18 st 243 46 54  
 Max: 10 slingor eller 7 slingor med fördelarshunt alt.  
 ShuntUnit-8.  
 Mått: 800 x 700 x 95 mm (B x H x D).

**Roth fördelarskåp GV 1150 INB.** 1/6 st 243 46 55  
 Max: 15 slingor eller 12 slingor med fördelarshunt.  
 Mått: 1.150 x 700 x 95 mm (B x H x D).













Endast för inbyggt montage. Med lucka & ram, gumminipplar 10 - 34 mm, fördelarfäste och läckage-indikering. Gipsen avslutas med 5 - 15 mm avstånd till skåpet, ramen täcker 20 mm runt skåpet. Totalt invändigt djup med ram och lucka är minst 105 mm.

	BESKRIVNING	FÖRP.	RSK NR.
	Roth dragskydd 20 - 28 mm	1/10/100 st	243 46 51
	Roth dragskydd 25 - 34 mm	1/10/100 st	243 46 52
	Används tillsammans med rör genomföring. Låser fast skyddsror.		
	Roth rör genomföring GV skåp	1/10/200 st	243 46 50
	Rör genomföring 10,5 - 34 mm för golvvärmeskåp. Ingår vid köp av skåp, reservdel.		
	Roth rör genomföring 42 mm för GV skåp	1/10/100 st	187 52 40
	Roth sockel till GV skåp 550	1 st	298 77 37
	Roth sockel till GV skåp 800	1 st	298 77 38
	Roth sockel till GV skåp 1150	1 st	298 77 39
	Sockel för att dölja rör vid utvändigt monterade skåp. Höjd 200 mm, ej justerbar.		
	Roth dörr + ram till GV skåp 550	1 st	243 47 56
	Mått: 546 x 700 x 10 mm (B x H x D).		
	Roth dörr + ram till GV skåp 800	1 st	243 47 57
	Mått: 796 x 700 x 10 mm (B x H x D).		
	Roth dörr + ram till GV skåp 1150	1 st	243 47 58
	Mått: 1.146 x 700 x 10 mm (B x H x D).		
	Roth dörr + ram till GV skåp 550 INB.	1 st	243 47 59
	Mått: 590 x 740 x 10 mm (B x H x D).		
	Roth dörr + ram till GV skåp 800 INB.	1 st	243 47 60
Mått: 840 x 740 x 10 mm (B x H x D).			
Roth dörr + ram till GV skåp 1150 INB.	1 st	243 47 61	
Mått: 1.190 x 740 x 10 mm (B x H x D).			
	Lucka och ram i plåt, färg: RAL 9010. Ingår vid köp av skåp, reservdel.		
	Nyckel till Roth GV skåp	1 st	17SF1000.003
	Nyckel och lås till Roth GV skåp	1 st	17SF1000.007
	Ingår vid köp av skåp, reservdel.		



# Touchline® SL trådlös rumsreglering



	BESKRIVNING	FÖRP.	RSK NR.	
	<b>Roth Touchline® SL kontrollenhet 8</b> 8 st utgångar (zoner) med möjlighet för 4 st 230V reglermotorer per utgång. DIN skena ingår.	1/10 st	297 30 71	
	<b>Roth Touchline® SL utbyggnadsmodul 8</b> 8 st utgångar (zoner) med möjlighet för 4 st 230V reglermotorer per utgång. DIN skena ingår.	1/10 st	297 30 72	
	<b>Roth Touchline® SL 4-kanal, utbyggnad</b> 4 st utgångar (zoner) med möjlighet för 4 st 230V reglermotorer per utgång. DIN skena ingår.	1/10 st	297 30 73	
	<b>Roth Touchline® SL kontrollenhet 8 och Roth Touchline® SL 4-kanal, utbyggnad</b> 12 st utgångar (zoner) med möjlighet för 4 st 230V reglermotorer per utgång. DIN skena ingår.	1/10 st	297 30 90	
	<b>Roth Touchline® SL kontrollenhet 4, WiFi</b> 4 st utgångar (zoner) med möjlighet för 4 st 230V reglermotorer per utgång med inbyggt WiFi. DIN skena ingår	1/10 stk	297 31 15	
	<b>Roth Touchline® SL WiFi modul</b> Trådlös systemkontroll och övervakning via internet. Upp till 30 m räckvidd inomhus.	1/10 st	298 40 03	

# Touchline® SL trådlös rumsreglering



## BESKRIVNING

FÖRP.

RSK NR.

Roth Touchline® SL termostat, vit

1/20 st

298 91 12

Roth Touchline® SL termostat, svart

1/20 st

298 91 13



Roth Touchline® SL termostat, Plus

1/20 st

298 91 14



Roth reglermotor A5 230V, NC, 1W

1/100 st

243 37 47



Roth Touchline® SL repeater

1/12 st

298 90 15



Roth Touchline® SL för. kabel för antenn

1 st

298 90 14



Roth Touchline® SL golvgivare

1/25 st

298 91 09

# Touchline® SL trådlös rumsreglering



BESKRIVNING	FÖRP.	RSK NR.
-------------	-------	---------

Roth Touchline® SL fönsterkontakt	1/20 st	298 91 37
-----------------------------------	---------	-----------



Roth Touchline® SL reglermotor för radiatorer	1/18 st	298 91 36
---	---------	-----------



Roth Touchline® SL utegivare	1/8 stk	298 91 38
------------------------------	---------	-----------



Roth Touchline® SL ventilmodul	1/4 st	298 91 39
--------------------------------	--------	-----------



Roth Touchline® SL rumsgivare, Mini	1/20 st	298 91 16
-------------------------------------	---------	-----------




Roth Touchline® SL rumsgivare	1/20 st	298 91 15
-------------------------------	---------	-----------

# Touchline® PL trådlös rumsreglering 2-kanal









BESKRIVNING	FÖRP.	RSK NR.
 <b>Roth kontrollenhet, Touchline® PL 2-kanal</b> 2-kanaler. Max. 2 reglermotorer & 2 rumstermostater. Roth Touchline® SL standard vit eller projekt.	1/10 st	298 91 71
 <b>Roth Touchline® PL 2-kanal set</b> Levereras med 2 st reglermotorer 230V & 2 st rumstermostater. Touchline® SL standard vit.	1/10 st	298 91 72

# Reservdelar Touchline® SL trådlös rumsreglering 2021-2023

	<b>Roth Touchline® SL kontrollenhet, master</b> 8-kanaler. Max. 4 reglermotorer/kanal.	1/10 st	298 91 10
	<b>Roth Touchline® SL kontrollenhet, utb.</b> 8-kanaler. Max. 4 reglermotorer/kanal.	1/10 st	298 91 11
	<b>Roth Touchline® SL WiFi nätverkssats</b>	1/10 st	298 91 18









# Touchline® BL trådbunden rumsreglering, 24V



	BESKRIVNING	FÖRP.	RSK NR.	
	<b>Roth Touchline® BL kontrollenhet 6-kanal, trådbunden</b> Max 6 termostater, 12 x 1W motorer. 2W motorer: Max 8 st.	1/10/320 st	242 63 92	
	<b>Roth Touchline® BL kontrollenhet 12-kanal, trådbunden</b> Max 12 termostater, 18 x 1W motorer. 2W motorer: Max 14 st.	1/10/320 st	242 63 94	
	<b>Roth Touchline® BL termostat, digital</b> Trådbunden digital med display.	1/20 st	297 31 36	NEW
	<b>Roth Touchline® BL termostat, digital, svart</b> Trådbunden digital med display.	1/20 st	297 31 37	NEW
	<b>Roth Touchline® BL termostat, std, trådbunden</b> Standard.	1/100/2.000 st	242 63 87	
	<b>Roth Touchline® BL termostat, multi, trådbunden</b> Inkl. golvgivare.	1/60/1.200 st	242 63 88	
	<b>Roth Touchline® BL Institutionsskydd</b> För termostater i offentlig miljö.	1/250 st	243 43 97	
	<b>Roth reglermotor A5 24V, NC, 1W</b> Med VA 90 Adapter.	1/100 st	243 37 46	

# Touchline® BL trådbunden rumsreglering, 230V



	BESKRIVNING	FÖRP.	RSK NR.
	<b>Roth Touchline® BL 230T</b> Bakgrundsbelyst termostat med funktioner för veckoschema, semester etc. Max. 5 st reglermotorer per termostat.	1/24 st	243 49 93
	<b>Roth golvgivare 230T</b> Med 4 m sladd, kan förlängas till 30 m. Passar Touchline® BL 230T.	1 st	243 49 94
	<b>Roth reglermotor A5 230V, NC, 1W</b> Med VA 90 Adapter.	1/100 st	243 37 47
	<b>Roth Touchline® BL 230H</b> Standard. Max. 5 st reglermotorer per termostat.	1/250 st	298 77 40
	<b>Roth Touchline® BL 230Hi</b> Med inbyggt vred för offentlig miljö. Max. 5 st reglermotorer per termostat.	1/100 st	298 77 41
	<b>Roth Touchline® BL ram</b> För montering med utvärdig eldragnig. Passar Touchline® BL 230H och Touchline® BL 230Hi.	1/10 st	298 77 42
	<b>Roth Touchline® BL kontrollenhet 230V 6-kanal</b> Kopplingsplint för Touchline® BL 230V reglering.	1 st	298 77 43
	<b>Roth Touchline® BL kontrollenhet 230V 10-kanal</b> Kopplingsplint för Touchline® BL 230V reglering.	1 st	298 81 37

# Reservdelar till GVC minishunt



	BESKRIVNING	FÖRP.	RSK NR.
	Roth termostat till minishunt, 5 m	1 st	243 24 98
	Roth trådlös reglering till Minishunt, display VA 54 adapter till Roth Minishunt GVC ingår.	1/8 st	298 50 01
	Roth rumstermostat trådlös till GVC	1 st	242 45 89
	Roth pumpmotor GVC RS15/6 Utbytesmotor till GVC från September 2005 och framåt. Kompletterat inkl. pumphus och adapter.	1 st	243 00 55
	Cirkulationspump GVC utan pumphus Ersättningspump till GVC med Wilopump.	1 st	298 79 95
	Vortex pumpmotor BWO 155 Utbytesmotor till GVC fram till Februari 2013. Inkl. pumprotor.	1 st	580 84 94

# Reservdelar till GVC minishunt/Minishunt Plus






BESKRIVNING	FÖRP.	RSK NR.
 <p><b>Vortex PM rotor 155</b> OBS! Passar endast till BWO 155 pumpar.</p> <p><b>Vortex PM rotor 152, 153, 154</b> Passar till Vortex 152, 153 och 154.</p>	1 st	580 84 98
 <p><b>Roth 15 mm primärkoppling GVC</b> För 15 mm kopparrör.</p>	1/10 st	243 20 85
 <p><b>Roth kapillärgivare till RTL/GVC, 5 m</b></p>	1 st	298 89 88
 <p><b>Roth Minishunt Plus, trådlös Basic</b></p>	1/10 st	298 89 54
 <p><b>Roth Minishunt Plus, trådlös Advanced</b></p>	1/10 st	298 89 55
 <p><b>Roth Minishunt Plus, trådlös mottagare</b></p>	1 st	298 89 56
 <p><b>Roth Minishunt Plus, trådlös termostat</b></p>	1 st	298 89 57



# Reservdelar till Minishunt Plus






BESKRIVNING	FÖRP.	RSK NR.
 <b>Roth adapter till Minishunt Plus</b> Används för att vinkla termostaten när Minishunt Plus, termisk ska monteras i skåp.	1 st	298 91 35

# Reservdelar till ShuntUnit



	<b>Roth ShuntUnit termostat 20 - 60°C, M 30 x 1,5</b>	1 st	243 02 50
	<b>Roth ShuntUnit termometer 0 - 100°C, 8 mm</b>	1 st	243 02 51
	<b>Roth ShuntUnit termostatventil M 30 x 1,5</b>	1/50 st	243 02 52
	<b>Roth ShuntUnit förinst. ventil M 30 x 1,5</b>	1/10 st	243 02 49
	<b>Roth ShuntUnit handratt M 30 x 1,5</b>	1 st	243 02 45

# Reservdelar till ShuntUnit







	BESKRIVNING	FÖRP.	RSK NR.
	Roth ShuntUnit luftnippel G20	1 st	243 02 46
	Roth ShuntUnit avluftare G10	1 st	243 02 48
	Roth ShuntUnit injusteringsnyckel	1 st	243 02 44
	Roth dyrör till ShuntUnit	1 st	17HE1000.203
	Wilo Yonos Para 15/60 ShuntUnit	1/180 st	243 24 99

# Reservdelar till shuntar

	Roth termometer till fördelarshunt 0 - 80°C	1 st	242 45 92
	Wilo Yonos Para 15/60 ShuntUnit	1/180 st	243 24 99

# Reservdelar till shuntar

	BESKRIVNING	FÖRP.	RSK NR.
	Roth ventil för 3-vägs fördelarshunt	1 st	243 47 62
	<b>Roth termostat t. shunt 25 - 60°C</b> Passar Roth fördelarshunt från 2008 och framåt. Termisk, med kappilärrörsgivare. M30 x 1,5.	1 st	243 49 87
	Roth utekompensering till fördelarshunt	1 st	242 45 87
	Roth rumsterm. f. utekomp. 230V/NO	1 st	242 45 88

# Reservdelar till fördelare från 2013 -

	Roth flödesmätare 0 - 4 l/min GVF 2013	1 st	242 05 51
	Roth underdel till flödesmätare GVF 2013	1 st	242 05 77
	Roth reglerventil GVF 2013	1 st	242 05 85

## Reservdelar till fördelare från 2013 -







BESKRIVNING	FÖRP.	RSK NR.
 Roth underdel till reglerventil GVF 2013	1 st	242 06 35
 Roth avst. ventil övre GVF 2013	1 st	243 46 45
 Roth skyddshuv, blå GVF 2013	1 st	243 90 17
 Roth injusteringsnyckel	1/50 st	242 22 81
 Roth handratt till golvvärmefördelare För manuell reglering av en slinga.	1/100 st	242 22 88

## Reservdelar till fördelare 2009 - 2013



Roth flödesmätare övre GVF 2009 1 st 242 04 69

## Reservdelar till fördelare 2009 - 2013

	BESKRIVNING	FÖRP.	RSK NR.
	Roth underdel till flödesmätare GVF 2009	1 st	242 04 70
	Roth reglerventil GVF 2009	1 st	242 04 71
	Roth underdel till reglerventil GVF 2009	1 st	242 04 73
	Roth förinställningsventil övre GVF 2009	1 st	242 04 72

## Reservdelar till fördelare 2005 - 2009



Roth flödesmätare GVF 2005 1/24 st 242 11 02



Roth underdel till flödesmätare GVF 2005 1/24 st 17401974.896



Roth regl. ventil Roth GVF 2005 1/20 st 242 22 89

# Reservdelar till fördelare 2005 - 2009



BESKRIVNING	FÖRP.	RSK NR.
-------------	-------	---------

Roth förinställningsventil Roth GVF 2005	1/25 st	242 22 90
--	---------	-----------

# Reservdelar till fördelare till 2005



Roth packbox Giacomini	1/50/100 st	242 35 98
------------------------	-------------	-----------



Roth hylsa för byte av packbox Giacomini Typ: Bacho 12-kant, 12 mm.	1/5/100 st	17401975.828
--	------------	--------------



Roth reglerventil till Giacomini	1/10 st	17GR1975.008
----------------------------------	---------	--------------





Roth förinställningsventil till Giacomini	1/10/20 st	17401975.848
---	------------	--------------



Roth handregl. ratt Giacomini	1/10 st	188 00 04
-------------------------------	---------	-----------

# Reservdelar till trådbunden reglering



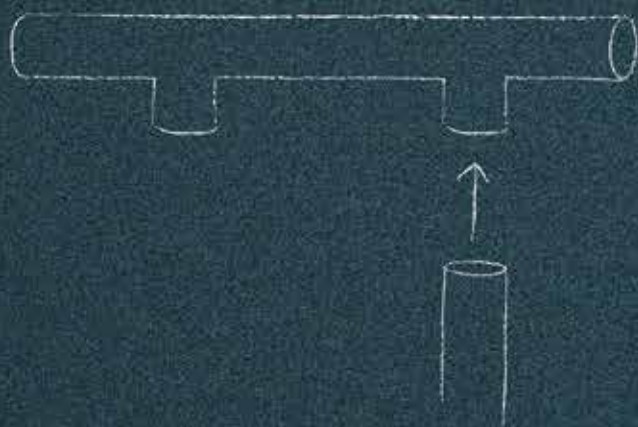
	BESKRIVNING	FÖRP.	RSK NR.
	Roth säkring till Roth Touchline® BL kontrollenhet	1 st	243 16 39
	Vred till Roth Touchline® BL rumstermostat	1 st	170J1000.004
	Roth golvgivare till Roth Touchline® BL multi-termostat	1 st	243 16 40
	Roth reglermotor 1 - 10V proportionell VA 90 Levereras utan adapter.	1 st	243 16 57
	Roth reglermotor A5 24V, NC, 1W Med VA 90 Adapter.	1/100 st	243 37 46
	Roth reglermotor A5 230V, NC, 1W Med VA 90 Adapter.	1/100 st	243 37 47

## Adapters



<b>Adapter VA 26</b> Klickfäste. Färg: grå. Passar Giacomini, LK från 2004.	1 st	188 00 07
<b>Adapter VA 54</b> Gänga: M28 x 1,5. Färg: blå. Passar Roth Minishunt GVC.	1 st	188 00 03
<b>Adapter VA 80</b> Gänga: M30 x 1,5. Färg: vit. Passar Roth GVF 2005.	1 st	188 00 06
<b>Adapter VA 90</b> Gänga: M30 x 1,5. Färg: röd. Passar Roth GVF 2009.	1 st	188 00 08
<b>Adapter VA 02</b> Gänga: M30 x 1,5 utv. Färg: ljusgrå. Passar Uponor PRO.	1 st	188 12 14
<b>Adapter VA 10</b> Gänga: M30 x 1,5. Färg: mörkgrå. Passar Purmo, Thermotech.	1 st	188 12 15
<b>Adapter VA 32</b> Gänga: M28 x 1,5. Färg: grön. Passar Uponor mässingsfördelare.	1/50 st	188 12 16
<b>Adapter VA 78</b> Fästs med insex-skruvar. Färg: vit. Passar Danfoss typ RA.	1 st	17466276.078

# Roth MultiPex® rörsystem





BESKRIVNING	FÖRP.	RSK NR.
-------------	-------	---------

Roth MultiPex® rör är ett homogent PEX-c rör i NKB-dimensioner med diffusionsspärr. Systemet är avsett för kyla, värme och tappvatten.  
 Max. drifttemperatur: 70°C.  
 Max. kortvarig drifttemperatur: 95°C.  
 Max. driftstryck: 10 Bar.



### Roth MultiPex® rör

Roth MultiPex® rör 15 x 2,5 mm, 5 m	5/150 m	187 26 51
Roth MultiPex® rör 22 x 3,0 mm, 5 m	5 m	187 26 61
Roth MultiPex® rör 12 x 2,0 mm, 60 m	60/360 m	187 26 47
Roth MultiPex® rör 12 x 2,0 mm, 120 m	120/720 m	187 26 73
Roth MultiPex® rör 15 x 2,5 mm, 60 m	60/360 m	187 43 83
Roth MultiPex® rör 15 x 2,5 mm, 120 m	120/720 m	187 26 52
Roth MultiPex® rör 18 x 2,5 mm, 120 m	120/720 m	187 26 58
Roth MultiPex® rör 22 x 3,0 mm, 120 m	120/720 m	187 26 62
Roth MultiPex® rör 28 x 4,0 mm, 60 m	60/360 m	187 26 67
Roth MultiPex® rör 32 x 4,4 mm, 60 m	60/240 m	187 26 69



### Roth MultiPex® rör i rör

Roth MultiPex® TG r-i-r 12 x 2,0 mm, 60 m Skyddsror: Dy/Di i mm = 25/20.	60/360 m	188 03 85
Roth MultiPex® TG r-i-r 15 x 2,5 mm, 15 m Skyddsror: Dy/Di i mm = 25/20.	15/90 m	188 03 86
Roth MultiPex® TG r-i-r 15 x 2,5 mm, 60 m Skyddsror: Dy/Di i mm = 25/20.	60/360 m	188 03 87
Roth MultiPex® TG r-i-r 15 x 2,5 mm, 180 m Skyddsror: Dy/Di i mm = 25/20.	180/540 m	188 03 88
Roth MultiPex® TG r-i-r 18 x 2,5 mm, 60 m Skyddsror: Dy/Di i mm = 28/23.	60/360 m	188 06 83
Roth MultiPex® TG r-i-r 22 x 3,0 mm, 60 m Skyddsror: Dy/Di i mm = 34/28.	60/240 m	188 06 98
Roth MultiPex® r-i-r 28 x 4,0 mm, 60 m Skyddsror: Dy/Di i mm = 42/36.	60/480 m	187 42 23
Roth MultiPex® r-i-r 32 x 4,4 mm, 60 m Skyddsror: Dy/Di i mm = 42/36.	60/480 m	187 42 28



Roth skyddsror TG, Dy/Di 25/20 mm	60/360 m	188 06 90
Roth skyddsror TG, Dy/Di 28/23 mm	60/360 m	188 06 91
Roth skyddsror TG, Dy/Di 34/28 mm	60/240 m	188 07 00
Roth skyddsror, Dy/Di 42/36 mm	60/360 m	187 26 72



BESKRIVNING	FÖRP.	RSK NR.
Roth MultiPex® rör 15 x 2,5 mm ISO, 60 m	60/240 m	187 26 55
Roth MultiPex® rör 18 x 2,5 mm ISO, 60 m	60/240 m	187 26 60
Roth MultiPex® rör 22 x 3,0 mm ISO, 60 m	60/360 m	187 26 65
Isolering: 9 mm cellgummi, röd.		
Roth MultiPex® rör 28 x 4,0 mm ISO, 60 m	60/180 m	187 42 21
Roth MultiPex® rör 32 x 4,4 mm ISO, 60 m	60/300 m	187 42 26
Isolering: 13 mm PE- skumplast, grå.		
Roth MultiPex® rör 28 x 4,0 mm X-ISO, 60 m	60/240 m	187 42 22
Roth MultiPex® rör 32 x 4,4 mm X-ISO, 60 m	60/240 m	187 42 27
Isolering: 20 mm PE- skumplast, grå.		
Roth MultiPex® TG r-i-r 12 x 2,0 mm ISO, 60 m	60/360 m	188 03 89
Roth MultiPex® TG r-i-r 15 x 2,5 mm ISO, 60 m	60/240 m	188 03 90
Roth MultiPex® TG r-i-r 18 x 2,5 mm ISO, 60 m	60/180 m	188 06 84
Roth MultiPex® TG r-i-r 22 x 3,0 mm ISO, 60 m	60/240 m	188 06 99
Isolering: 9 mm cellgummi, röd.		
Roth MultiPex® r-i-r 28 x 4,0 mm ISO, 60 m	60/240 m	187 42 24
Roth MultiPex® r-i-r 32 x 4,4 mm ISO, 60 m	60/240 m	187 42 29
Isolering: 13 mm PE- skumplast, grå.		
Roth MultiPex® TG r-i-r 15 x 2,5 mm X-ISO, 60 m	60/240 m	188 06 85
Roth MultiPex® TG r-i-r 18 x 2,5 mm X-ISO, 60 m	60/240 m	188 06 86
Roth MultiPex® TG r-i-r 22 x 3,0 mm X-ISO, 60 m	60/240 m	188 06 87
Roth MultiPex® r-i-r 28 x 4,0 mm X-ISO, 60 m	60/240 m	187 42 25
Roth MultiPex® r-i-r 32 x 4,4 mm X-ISO, 60 m	60/240 m	187 42 30
Isolering: 20 mm PE- skumplast, grå.		
Roth MultiPex® 15 mm rör-i-rör X-ISO m. värmekabel, 60 m	60/240 m	200 52 65
Roth MultiPex® 22 mm rör-i-rör X-ISO m. värmekabel, 60 m	60/240 m	200 52 66
Med självreglerande värmekabel på 11W/m. För frostsäkring av tillfälliga installationer.		
Roth termostat till MultiPex® med värmekabel (230V)	1 st	205 47 28
Termostat till självreglerande värmekabel +2 till +35 grader. Inkl. givare med 4 m kabel.		
Roth inkopplingsset till MultiPex® med värmekabel (230V)	1 st	205 47 29
Används vid avkortning av värmekabel.		



	BESKRIVNING	FÖRP.	RSK NR.
	Roth insticksfördelare, 1 x 12 mm	1/20/1.120 st	187 67 77
	Roth insticksfördelare, 1 x 15 mm	1/20/1.120 st	187 67 78
	Roth insticksfördelare, 1 x 18 mm	1/20/1.120 st	187 67 79
	Roth insticksfördelare, 1 x 1 x 12 mm	1/20/1.120 st	188 20 62
	Roth insticksfördelare, 1 x 1 x 15 mm	1/20/1.120 st	188 20 63
	Roth insticksfördelare, 1 x 1 x 18 mm	1/20/1.120 st	188 20 64
	Roth insticksfördelare, 2 x 12 mm	1/20/1.120 st	187 98 27
	Roth insticksfördelare, 2 x 15 mm	1/20/1.120 st	187 67 80
	Roth insticksfördelare, 2 x 18 mm	1/20/1.120 st	187 98 28
	Roth insticksfördelare, 2 x 2 x 12 mm	1/20/1.120 st	205 45 21
Roth insticksfördelare, 2 x 2 x 15 mm	1/20/1.120 st	187 67 82	
Roth insticksfördelare, 3 x 12 mm	1/20/1.120 st	187 98 29	
Roth insticksfördelare, 3 x 15 mm	1/20/1.120 st	187 67 81	
	Levereras med stödhylsa.		
	Roth kulventil, 12 mm, IS	1/5/50 st	205 44 06
	Roth kulventil, 15 mm, IS	1/5/50 st	187 67 84
	Roth kulventil, 18 mm, IS	1/5/50 st	187 67 85
	Roth kulventil, 22 mm, IS	1/5/50 st	187 67 86
	Roth huv, 12 mm, IS	1/10/500 st	187 37 66
	Roth huv, 15 mm, IS	1/10/200 st	187 37 67
	Roth huv, 18 mm, IS	1/5/150 st	187 26 82
	Roth huv, 22 mm, IS	1/5/150 st	187 26 83
	Roth huv, 22 mm IS, med avluftning Huv med avluftning för spikände på IS-fördelare.	1/5/100 st	188 06 96
	Roth propp till insticksfördelare, 12 mm	1/100 st	188 11 99
	Roth propp till insticksfördelare, 15 mm	1/100 st	187 68 36
	Roth propp till insticksfördelare, 18 mm	1/100 st	188 06 62
	Roth propp till insticksfördelare, 22 mm	1/100 st	187 67 83
	<b>Roth upphängningsset, väggmontage</b> För instick- och universal fördelare. Innehåller 2 st konsoler. Passar i hop med fördelarisolering EPP.	1/20 par	188 21 00
	<b>Roth upphängningsset, mini</b> För instick- och universal fördelare. Innehåller 2 st konsoler. Anpassat för skåpsmontage, passar ej i hop med fördelarisolering EPP.	1/20 par	205 43 49
	<b>Roth upphängningsset, C/C 25</b> För instick- och universal fördelare. Innehåller 2 st konsoler. Förskjutning 25 mm mellan tillopp och retur. För montage i fördelarskåp.	1/25 par	205 44 56



BESKRIVNING	FÖRP.	RSK NR.
Roth rak koppling, 12 mm, IS	1/10/200 st	187 27 19
Roth rak koppling, 15 mm, IS	1/10/150 st	187 27 20
Roth rak koppling, 18 mm, IS	1/5/100 st	187 27 21
Roth rak koppling, 22 mm, IS	1/5/100 st	188 06 22
Roth rak koppling, 22 x 15 mm, IS	1/5/50 st	189 93 82
Roth rak koppling, 22 x 28 mm, IS	1/2/50 st	188 06 23



Roth rak koppling, 12 x G15 inv. IS	1/10/200 st	187 27 91
Roth rak koppling, 15 x G15 inv. IS	1/10/200 st	187 27 92
Roth rak koppling, 18 x G20 inv. IS	1/5/100 st	187 37 26
Roth rak koppling, 22 x G20 inv. IS	1/5/100 st	187 27 35
Roth rak koppling, 22 x G25 inv. IS	1/5/80 st	187 37 28
Roth rak koppling, 28 x G25 inv. IS	1/2/50 st	187 27 36



Roth rak koppling, 12 x G10 utv. IS	1/10/200 st	187 37 00
Roth rak koppling, 12 x G15 utv. IS	1/10/200 st	187 27 37
Roth rak koppling, 15 x G10 utv. IS	1/10/200 st	187 37 03
Roth rak koppling, 15 x G15 utv. IS	1/10/200 st	187 27 38
Roth rak koppling, 18 x G20 utv. IS	1/5/100 st	187 37 04
Roth rak koppling, 22 x G15 utv. IS	1/5/100 st	189 95 01
Roth rak koppling, 22 x G20 utv. IS	1/5/100 st	187 27 40
Roth rak koppling, 22 x G25 utv. IS	1/5/80 st	187 37 06
Roth rak koppling, 28 x G25 utv. IS	1/2/50 st	187 27 41
Roth rak koppling, 15 x G15 utv., slätända	1/5/150 st	189 97 35
Roth rak koppling, 18 x G20 utv., slätända	1/5/125 st	189 97 36
Roth rak koppling, 22 x G20 utv., slätända	1/5/100 st	189 97 37



Roth vinkelkoppling, 12 mm, IS	1/10/200 st	187 27 42
Roth vinkelkoppling, 15 mm, IS	1/10/150 st	187 27 43
Roth vinkelkoppling, 18 mm, IS	1/5/100 st	187 27 44
Roth vinkelkoppling, 22 mm, IS	1/5/80 st	187 27 45
Roth vinkelkoppling, 28 mm, IS	1/5/40 st	187 85 10



Roth vinkelkoppling, 15 mm IS, slätända	1/10/100 st	188 03 16
Roth vinkelkoppling, 18 mm IS, slätända	1/5/80 st	188 03 17
Roth vinkelkoppling, 22 mm IS, slätända	1/5/80 st	188 03 18
Roth vinkelkoppling, 22 x 15 mm IS, slätända	1/10/100 st	189 67 10
Roth vinkelkoppling, 22 x 18 mm IS, slätända	1/5/80 st	189 67 12

	BESKRIVNING	FÖRP.	RSK NR.
	Roth vinkelkoppling, 22 x 12 mm, IS	1/5/50 st	188 12 68
	Roth vinkelkoppling, 22 x 15 mm, IS	1/5/75 st	188 12 69
	Roth vinkelkoppling, 22 x 18 mm, IS	1/5/75 st	188 12 70
	Roth vinkelkoppling, 15 x G15 inv. IS	1/10/150 st	187 27 48
	Roth vinkelkoppling, 18 x G20 inv. IS	1/5/80 st	187 27 49
	Roth vinkelkoppling, 22 x G20 inv. IS	1/5/80 st	187 27 50
	Roth vinkelkoppling, 15 x G15 utv. IS	1/10/100 st	187 27 53
	Roth vinkelkoppling, 18 x G20 utv. IS	1/5/100 st	187 27 54
	Roth vinkelkoppling, 22 x G20 utv. IS	1/5/50 st	187 27 55
	Roth vinkelkoppling, 28 x G25 utv. IS	1/5/50 st	187 27 56
	Roth T-rör, 15 mm, IS	1/10/100 st	188 06 24
	Roth T-rör, 18 mm, IS	1/5/50 st	188 06 94
	Roth T-rör, 22 mm, IS	1/5/50 st	187 27 60
	Roth T-rör, 15 x 22 x 22 mm, IS	1/5/50 st	188 12 17
	Roth T-rör, 18 x 22 x 22 mm, IS	1/5/50 st	188 12 19
	Roth T-rör, 28 x 22 x 28 mm, IS	1/2/20 st	187 37 54
	Roth T-rör, 22 x G15 inv. x 22 mm, IS	1/5/50 st	188 20 70
Roth T-rör, 22 x G20 inv. x 22 mm, IS	1/5/50 st	188 20 71	
	Roth reducering, 15 x 12 mm, IS	1/10/150 st	187 27 64
	Roth reducering, 18 x 15 mm, IS	1/5/100 st	188 06 95
	Roth reducering, 22 x 15 mm, IS	1/5/100 st	187 85 28
	Roth reducering, 22 x 18 mm, IS	1/5/100 st	187 27 67
	Roth reducering, 28 x 22 mm, IS	1/5/50 st	187 27 69
	Slätända x instick.		
	Roth stödhylsa, 12 x 2,0 mm	1/100/3.000 st	187 27 73
	Roth stödhylsa, 15 x 2,5 mm	1/100/3.000 st	187 27 74
	Roth stödhylsa, 18 x 2,5 mm	1/100/2.000 st	187 27 75
	Roth stödhylsa, 22 x 3,0 mm	1/100/1.000 st	187 27 76
	Roth stödhylsa, 28 x 4,0 mm	1/50/100 st	187 27 77
	Roth kulventil 15 mm IS x 10 mm komp.	1/10/100 st	187 68 91
	Roth kulventil 15 mm IS, med avluftning	1/5/50 st	451 00 04

	BESKRIVNING	FÖRP.	RSK NR.
	Roth vm-koppl. rak 22 mm IS x G20 lek.	1/10/100 st	188 05 86
	Roth vm-koppl. vinkel 22 mm IS x G20 lek.	1/10/100 st	188 05 87
	För vattenmätare/passbit.		
	Roth kulventil rak 22 mm IS x G20 lek.	1/5/50 st	451 00 94
	Roth kulventil vinkel 22 mm IS x G20 lek.	1/5/25 st	451 00 09
	För vattenmätare/passbit.		
	Roth kulventil rak 22 mm, slätända x G20 lek.	1/5/50 st	205 49 20
	Roth vinkelventil 22 mm, slätända x G20 lek.	1/5/25 st	205 49 21
	För vattenmätare/passbit.		
	Roth kulventil rak 22 mm IS x G20 utv.	1/5/50 st	451 00 07
	Roth kulventil rak G20 utv. x G20 lek.	1/5/50 st	451 00 08
	Roth kulventil rak 22 mm, slätända x G20 utv.	1/5/50 st	205 49 22
	Roth ventilvred - rött (VV/Tillopp)	1/20/200 st	205 45 18
	Roth ventilvred - blått (KV/Retur)	1/20/200 st	205 45 19
	Roth passbit (nippelrör) G20, 110 mm	1/50 st	464 78 30

# Instickskopplingar, rostfritt

	BESKRIVNING	FÖRP.	RSK NR.
	Roth väggfäste, 15 mm x G15 inv. RF	1/5/100 st	205 47 54
	Roth väggfäste, 18 mm x G15 inv. RF	1/5/80 st	205 47 55
	Roth väggfäste, 22 mm x G20 inv. RF	1/5/50 st	205 47 56
	Roth rak koppling, 15 mm x G15 inv. RF	1/10/200 st	205 47 58
	Roth rak koppling, 18 mm x G20 inv. RF	1/5/100 st	205 47 59
	Roth rak koppling, 22 mm x G20 inv. RF	1/5/50 st	205 47 60
	Roth rak koppling, 28 mm x G20 inv. RF	1/2/50 st	17046601.028
	Roth rak koppling, 28 mm x G25 inv. RF	1/2/50 st	17046601.029
	Roth rak koppling, 15 mm x G15 utv. RF	1/10/200 st	205 47 61
	Roth rak koppling, 18 mm x G20 utv. RF	1/5/100 st	205 47 62
	Roth rak koppling, 22 mm x G20 utv. RF	1/5/100 st	205 47 63
	Roth rak koppling, 28 mm x G20 utv. RF	1/2/50 st	17046601.328
	Roth rak koppling, 28 mm x G25 utv. RF	1/2/50 st	17046601.329
	Roth vm-koppl. rak, 22 mm x G20 lek. RF	1/5/80 st	205 47 57
	Roth rak koppling, 15 mm, RF	1/10/150 st	205 47 67
	Roth rak koppling, 18 mm, RF	1/5/100 st	205 47 68
	Roth rak koppling, 22 mm, RF	1/5/100 st	205 47 69
	Roth rak koppling 28 mm, RF	1/5/50 st	17046602.328
	Roth vinkelkoppling, 15 mm, RF	1/10/150 st	205 47 75
	Roth vinkelkoppling, 18 mm, RF	1/5/100 st	205 47 76
	Roth vinkelkoppling, 22 mm, RF	1/5/80 st	205 47 77
	Roth vinkelkoppling 28 mm, RF	1/5/40 st	17046604.028

# Instickskopplingar, rostfritt



BESKRIVNING	FÖRP.	RSK NR.
Roth vinkelkoppling, 15 mm, slätända, RF	1/10/100 st	205 47 78
Roth vinkelkoppling, 18 mm, slätända, RF	1/5/80 st	205 47 79
Roth vinkelkoppling, 22 mm, slätända, RF	1/5/80 st	205 47 80
Roth vinkelkoppling 28 mm, slätända, RF	1/5/40 st	17046604.328



Roth vinkelkoppling 15 x G15 inv. RF	1/10/150 st	205 47 81
Roth vinkelkoppling 18 x G15 inv. RF	1/5/80 st	205 47 82
Roth vinkelkoppling 18 x G20 inv. RF	1/5/80 st	205 47 83
Roth vinkelkoppling 22 x G20 inv. RF	1/5/80 st	205 47 84
Roth vinkelkoppling 28 x G25 inv. RF	1/2/20 st	17046605.028



Roth vinkelkoppling 15 x G15 utv. RF	1/10/100 st	205 47 85
Roth vinkelkoppling 18 x G15 utv. RF	1/5/100 st	205 47 86
Roth vinkelkoppling 22 x G20 utv. RF	1/5/50 st	205 47 87
Roth vinkelkoppling 28 x G25 utv. RF	1/5/50 st	17046605.328



Roth vinkelkoppling 45°, 15 mm, RF	1/10/150 st	205 47 88
Roth vinkelkoppling 45°, 18 mm, RF	1/5/100 st	205 47 89
Roth vinkelkoppling 45°, 22 mm, RF	1/5/100 st	205 47 90
Roth vinkelkoppling 45°, 28 mm, RF	1/5/50 st	17046606.028



Roth vinkel 45°, 15 mm, slätända, RF	1/10/150 st	205 47 91
Roth vinkel 45°, 18 mm, slätända, RF	1/5/100 st	205 47 92
Roth vinkel 45°, 22 mm, slätända, RF	1/5/100 st	205 47 93
Roth vinkel 45°, 28 mm, slätända, RF	1/5/50 st	17046606.328



# Instickskopplingar, rostfritt



BESKRIVNING	FÖRP.	RSK NR.
Roth T-rör, 15 mm, RF	1/10/100 st	205 47 70
Roth T-rör, 18 mm, RF	1/5/50 st	205 47 71
Roth T-rör, 22 mm, RF	1/5/50 st	205 47 72
Roth T-rör 28 mm, RF	1/2/20 st	17046603.328



Roth T-rör, 15 mm x G15 inv. RF	1/10/100 st	459 00 01
Roth T-rör, 18 mm x G15 inv. RF	1/5/100 st	459 00 02
Roth T-rör, 22 mm x G15 inv. RF	1/5/50 st	205 47 73
Roth T-rör, 22 mm x G20 inv. RF	1/5/50 st	205 47 74



Roth reducering, 18 x 15 mm, RF	1/5/100 st	205 47 64
Roth reducering, 22 x 15 mm, RF	1/5/100 st	205 47 65
Roth reducering, 22 x 18 mm, RF	1/5/100 st	205 47 66
Roth reducering, 28 x 22 mm, RF	1/5/50 st	17046602.029











Roth huv, 15 mm, RF	1/10/200 st	205 48 12
Roth huv, 18 mm, RF	1/5/150 st	205 48 13
Roth huv, 22 mm, RF	1/5/150 st	205 48 14
Roth huv, 28 mm, RF	1/5/100 st	17046615.228



Roth stödhylsa, 15 x 2,5 mm, i rostfritt	1/100/2.000 st	205 45 00
Roth stödhylsa 18 x 2,5 mm, RF	1/100/1.000 st	205 47 95
Roth stödhylsa 22 x 3,0 mm, RF	1/100/1.000 st	205 47 94
Roth stödhylsa 28 x 4,0 mm, RF	1/100/500 st	17047193.028

	BESKRIVNING	FÖRP.	RSK NR.
	<b>Roth universalfördelare 2 x GE20 RG</b> Fördelare för tappvatten och värme. GE20 utv. avstick, G20 utv./inv. anslutningar. Material: Rödgoods.	1/20 st	221 77 67
	<b>Roth universalfördelare 3 x GE20 RG</b> Fördelare för tappvatten och värme. GE20 utv. avstick, G20 utv./inv. anslutningar. Material: Rödgoods.	1/20 st	221 77 68
	<b>Roth universalfördelare 4 x GE20 RG</b> Fördelare för tappvatten och värme. GE20 utv. avstick, G20 utv./inv. anslutningar. Material: Rödgoods.	1/10 stk	221 78 40
	<b>Roth anslutningskoppling 12 x 2,0 mm GE20 RG</b> <b>Roth anslutningskoppling 15 x 2,5 mm GE20 RG</b> <b>Roth anslutningskoppling 18 x 2,5 mm GE20 RG</b> Anslutningskoppling för Roth MultiPex® rör. Till fördelare med GE20 anslutning. Material: Rödgoods.	1/100 st 1/100 st 1/100 st	221 77 71 221 77 72 221 77 73
	<b>Roth övergångsnippel GE20 x G20 utv. RG</b> För användning med Roth anslutningskoppling ger G20 utv. gänga. Material: Rödgoods.	1/10/200 st	221 77 79
	<b>Roth Eurokonus adapter 15 mm, IS, RG</b> För anslutning av MultiPex rör till GE20. Material: Rödgoods. Levereras med stödhylsa i rostfritt stål.	1/10/100 st	221 77 75

	BESKRIVNING	FÖRP.	RSK NR.
	<b>Roth huv G20 inv. RG</b> Invändig gänga. Används till fördelarände eller avstick. Material: Rödgods.	1/20/200 st	221 77 69
	<b>Roth propp G20 utv. RG</b> Utvändig gänga. Material: Rödgods.	1/20/200 st	221 77 70
	<b>Roth upphängningsset, väggmontage</b> För instick- och universal fördelare. Innehåller 2 st konsoler. Passar i hop med fördelarisolering EPP.	1/20 st	188 21 00
	<b>Roth upphängningsset, mini</b> För instick- och universal fördelare. Innehåller 2 st konsoler. Anpassat för skåpsmontage, passar ej i hop med fördelarisolering EPP.	1/20 st	205 43 49
	<b>Roth upphängningsset, C/C 25</b> För instick- och universal fördelare. Innehåller 2 st konsoler. Förskjutning 25 mm mellan tillopp och retur. För montage i fördelarskåp.	1/25 par	205 44 56
	<b>Roth övergångsnippel GE20 x G15 utv.</b> För användning med Roth anslutningskopplingar G15 utvändig gänga.	1/10 st	188 07 46
	<b>Roth kretslock G20 inv.</b> Invändig gänga. För proppning av fördelarände eller avstick i värmesystem.	1/10 st	187 03 25
	<b>Roth ShuntUnit luftnippel G20</b>	1/50 st	243 02 46

# Universalfördelare och tillbehör



BESKRIVNING	FÖRP.	RSK NR.
Roth kulventil universalfördelare G20, rak	1/20 st	187 08 74
Roth kulventil universalfördelare G20, vinkel	1 st	187 08 75

## Övriga kopplingar



Roth radiatorkoppling, fkr 12 x M22 x 1,5	1/10 st	188 06 11
Roth radiatorkoppling, fkr 15 x M22 x 1,5	1/10/100 st	188 06 12
Roth radiatorkoppling, fkr 18 x M22 x 1,5	1/10/100 st	188 06 13

Förkromade.



Roth provtryckningspropp, M22	1/10/200 st	187 38 69
-------------------------------	-------------	-----------



Roth FPL union PX 32 x G25 utv.	1/10 st	185 22 51
Roth FPL PX 32 x G25 inv.	1/10 st	185 22 52

## Vattenfelsbrytare



Roth QuickStop Pro1	1 st	521 67 09
---------------------	------	-----------



Roth QuickStop Pro2	1 st	521 67 10
---------------------	------	-----------

BESKRIVNING	FÖRP.	RSK NR.
-------------	-------	---------



Roth QuickStop Sensor 1 1/2"	1/12 st	521 67 20
Roth QuickStop Sensor 1 3/4"	1/12 st	521 67 21

Vattenfelsbrytare



Roth QuickStop Sensor 2 1/2"	1/12 st	521 67 22
Roth QuickStop Sensor 2 3/4"	1/12 st	521 67 23



Roth QuickBox® 12 mm	1/20/720 st	187 67 69
Roth QuickBox® 15 mm	1/20/720 st	187 67 70
Roth QuickBox® 18 mm	1/20/720 st	187 67 71

Levereras med monteringsbygel för C/C 150 mm alt. 160 mm, monteringsfläns för tätskikt, stödhylsa och provtryckningspropp. Minsta C/C avstånd med tätskikt: 100 mm. Byggdjup: 45 mm regel. Max skivtjocklek utan stösförlängare: 42 mm.



Roth QuickBox® 15 mm, RG	1/20/1.200 st	205 44 08
--------------------------	---------------	-----------

Material: Rödgodsvinkel och stödhylsa i rostfritt stål.  
Levereras med stödhylsa i rostfritt stål och provtryckningspropp.

*Obs! Monteringsbygel och monteringsfläns ingår ej i denna modell men kan beställas löst på RSK nr. 187 67 75.*







Roth QuickBox® monteringskena C/C 300 - 450 mm För montering av Roth QuickBox® i C/C 300 - 450 mm regelverk. Justerbar mellan 220 - 400 mm utan kapning	1 st	205 54 50
---	------	-----------

Roth QuickBox® monteringskena C/C 450 - 600 mm För montering av Roth QuickBox® i C/C 450 - 600 mm regelverk. Justerbar mellan 330 - 600 mm utan kapning	1 st	205 56 00
---	------	-----------



Roth stösförlängare Roth QuickBox® Används där tjockleken på väggskivor överstiger 42 mm.	1/25 st	187 81 99
---	---------	-----------

	BESKRIVNING	FÖRP.	RSK NR.
	<b>Roth fläns till Roth QuickBox®, kort modell</b> För våtrumstapet.	1/10/100/7.200 st	187 68 31
	<b>Roth fläns till Roth QuickBox® för våtrumsskivor</b> För våtrumsskivor där större hål krävs för montering av skivorna. Tätar runt håltagning upp till 65 mm.	1/10/100 st	205 47 21
	<b>Roth fläns till Roth QuickBox® för skivvägg</b> Ingår vid köp av Roth QuickBox®, reservdel.	1/100 st	187 89 89
	<b>Roth väggfixtur för Roth QuickBox® i murvägg C/C 150</b>	1/20 st	187 89 98
	<b>Roth väggfixtur för Roth QuickBox® i murvägg C/C 160</b>  Vid urspårning i lättbetongvägg används fixturen för att fixera Roth QuickBox® vid igenmurning av ursparingen.	1/20 st	187 89 99
	<b>Roth QuickBox® monteringsset för gipsvägg</b> Ingår vid köp av Roth QuickBox®, reservdel.	1/20 st	187 67 75
	<b>Roth ingjutningsfixtur C/C 100/160 för Roth QuickBox®</b> För platsgjutna väggar. Fästs med spik i bakre eller främre gjutformen. För väggjocklekar mellan 100 - 200 mm.	1 st	188 09 75
	<b>Roth tillbehörset ingjutning 5-pack</b> Används tillsammans med ingjutningsfixtur, för 5 st Roth QuickBox®.	1 st	188 09 76

	BESKRIVNING	FÖRP.	RSK NR.
	<b>Roth QuickBox® nippel M26 lek. mutter</b> För C/C 160 mm blandare. Med Ø 80 mm väggbricka.	1/50 st	188 20 69
	<b>Roth QuickBox® nippel G15 utv.</b> Med Ø 75 mm väggbricka.	1/40 st	187 26 96
	<b>Roth QuickBox® nippel G15 x G15 inv.</b> Med Ø 75 mm väggbricka.	1/40 st	187 26 97
	<b>Roth QuickBox® nippel G15 x G20 utv.</b>	1/40 st	187 26 98
	<b>Roth QuickBox® nippel G15 x G20 utv. avst.</b> Med Ø 75 mm väggbricka.	1/40 st	187 26 99
	<b>Roth QuickBox® vinkel G15 x 10 mm</b>	1/40 st	187 27 00
	<b>Roth QuickBox® vinkel G15 x 10 mm m/avst.</b>	1/40 st	187 27 01
	<b>Roth QuickBox® vinkel G15 x 12 mm m/avst.</b> Med Ø 75 mm väggbricka.	1/40 st	187 87 89
	<b>Roth QuickBox® vinkel G15 x G10 m/avst.</b> För planpackning. Med Ø 75 mm väggbricka.	1/40 st	188 06 63
	<b>Roth QuickBox® vinkel G15 x G15 m/avst.</b> För planpackning. Med Ø 75 mm väggbricka.	1/40 st	221 78 38
	<b>Roth QuickBox® t-rör G10 x G20 m/avst.</b>	1/30 st	221 80 38
	<b>Roth väggbricka 75 mm G15</b>	1/50 st	187 81 97
	<b>Roth väggbricka 75 mm G20</b>	1/50 st	187 81 96
	<b>Roth väggbricka 80 mm G15 extra hög</b>	1/50 st	188 06 25
	<b>Roth väggbricka 80 mm G20 extra hög</b>	1/50 st	188 10 51

# Kopplingsdosor och tillbehör


BESKRIVNING	FÖRP.	RSK NR.
 <p><b>Roth VUK kopplingsbox</b> Roth VUK kopplingsbox är framtagna för vattenutkastare av enkel eller dubbel modell (C/C 90 mm). Luckan är helt slät och lackad i RAL 9003 i glans 30 för att lämna ett diskret intryck. Mått: 250 x 250 x 70 mm (B x H x D).</p>	1/80 st	205 45 15

# Vägg- och golvgenomföringar och tillbehör



Roth multigenomföring

1/24/1.440 st 189 20 00



Roth multi monteringskena C/C 60 enkel

1 st 299 29 99

Roth multi monteringskena C/C 60 dubbel

1 st 299 30 00

Dubbel passar till blandare 150 & 160 C/C



Roth multi vägggenomföring

1/20/1.440 st 187 08 65

Två vägggenomföringar ihopmonterade ger C/C 40 mm. Byggdjup: 70 mm regel.



	BESKRIVNING	FÖRP.	RSK NR.
	<b>Roth ändtätning plan DN 15/25</b> Används för att tätta mellan skyddsror och medierör vid radiator eller tappställe.	1/10 st	242 10 26
	<b>Roth multi monteringskena C/C 40, 2012</b> Längd: 600 mm. Knäckanvisning för C/C 300 och C/C 450 mm regelavstånd.	1 st	188 10 52
	<b>Roth multi monteringskena C/C 50</b> Längd: 600 mm.	1/10/100 st	187 08 66
	<b>Roth multi monteringsplatta</b> Mått: 210 x 40 x 1 mm (L x B x D). C/C-avstånd: 40, 50, 60, 100, 150 mm.	1/10/150 st	187 08 67
	<b>Roth täckbricka 25 mm skyddsror</b> För avslut ovan golv till ex. radiator.	1 st	187 27 88
	<b>Roth täckbricka inkl. 150 mm hylsa</b> För avslut ovan golv till ex. radiator.	1 st	187 27 89

BESKRIVNING	FÖRP.	RSK NR.
-------------	-------	---------

Roth Quickskåp är ett fördelarskåp tillverkat i ABS plast för användning i värme- och tappvatten-system. Skåpet levereras komplett med rör genomföringar i botten och toppen. Dimension små genomföringar: 20 - 28 mm. Dimension stora genomföringar: 25 - 34 mm.



**Roth Quickskåp Mini**  
Roth Quickskåp mini, för mindre installationer.  
Upp till 6 anslutningar + läckageindikering  
Mått: 300 x 250 x 70 mm

1/162 st 298 61 68

NEW

**Roth QuickSkåp - 400 mm**  
4 KV + 3 VV + läckageindikering + VVC + 4 stora.  
Lika många anslutningar uppåt.  
Inkl. genomföringar, plastlucka, fördelarfäste och läckageindikering.  
Mått: 400 x 550 x 96 mm (B x H x D).

1/60 st 187 90 00



**Roth QuickSkåp - 550 mm**  
7 KV + 6 VV + läckageindikering + VVC + 4 stora.  
Lika många anslutningar uppåt.  
Inkl. genomföringar, plastlucka, fördelarfäste och läckageindikering.  
Mått: 550 x 550 x 96 mm (B x H x D).

1/48 st 187 90 01

**Roth QuickSkåp - 800 mm**  
12 KV + 11 VV + läckageindikering + VVC + 4 stora.  
Lika många anslutningar uppåt.  
Inkl. genomföringar, plastlucka, fördelarfäste och läckageindikering.  
Mått: 800 x 550 x 96 mm (B x H x D).

1/28 st 187 90 02



**Roth QuickSkåp+ - 550 mm, maxi**  
Mått: 550 x 550 x 144 mm (B x H x D),  
i övrigt lika Roth QuickSkåp 550 mm.

1/34 st 205 43 78



**Roth dörr + ram till Roth QuickSkåp - 400 mm**  
Mått: 440 x 590 x 11 mm (B x H x D).

1/50 st 187 90 06

**Roth dörr + ram till Roth QuickSkåp - 550 mm**  
Mått: 590 x 590 x 11 mm (B x H x D).

1/50 st 187 90 07

**Roth dörr + ram till Roth QuickSkåp - 800 mm**  
Mått: 840 x 590 x 11 mm (B x H x D).

1/50 st 187 90 08

I plåt, justerbar 0 - 60 mm i djuple RAL 9010.



**Roth lucka & ram för takmontering QS 400**  
Mått: 440 x 590 x 11 mm (B x H x D).


1/50 st 205 44 44

**Roth lucka & ram för takmontering QS 550**  
Mått: 590 x 590 x 11 mm (B x H x D).

1/50 st 205 44 45

Perforerad lucka i plåt för takmontage. RAL 9010.

BESKRIVNING	FÖRP.	RSK NR.
-------------	-------	---------



### Roth VUK skåp

Roth VUK skåp är framtagen för vattenutkastare av enkel eller dubbel modell (c/c 90 mm & c/c 153 mm). Godkänt som skåp med läckageindikering.  
Mått: 250 x 300 x 70 mm

1/162 st

298 61 51



### Roth 330-skåp

Roth 330-skåp är speciellt framtaget för separat KV och VV fördelning i flerbostadshus. Skåpet är värbart för staplacering till höger eller till vänster och levereras komplett med nödvändiga tillbehör. Luckan är helt slät och lackad i RAL 9003 glans 30 för att lämna ett diskret intryck. Levereras med upphängningskonsol för fördelare, 20 st gummigenomföringar (10,5 - 34 mm), läckageindikering, sprutskydd, lucka och skyddspåse.

### Roth 330-skåp

Max: 6KV eller 6VV + läckageindikering + matning.  
Mått: 330 x 550 x 108 mm (B x H x D).

1 st

206 03 30



### Roth Stamskåp

Roth Stamskåp är framtaget för att hantera stammar av grövre dimension, upp till 50 mm. Skåpet kan användas för både värme- och tappvatteninstallationer. Levereras med upphängningskonsol för fördelare, 20 st gummigenomföringar (10,5 - 34 mm), 4 st stora genomföringar (40 - 50 mm), läckageindikering, sprutskydd, INB-lucka och ram och skyddspåse. Skåp och lucka är lackade i RAL 9010.

### Roth Stamskåp 550 INB.

Max: 6KV/6VV eller 6 VS-kretsar + läckageindikering + matning.  
Mått: 550 x 700 x 120 mm (B x H x D).

1/14 st

205 45 20



### Roth Vattenmätarskåp

Roth Vattenmätarskåp är framtaget för inkommande vattenmätare till villor med plats för upp till 12 avstick. Levereras med vattenmätarkonsol för 190/220 mm mätare inkl. kontrollerbar backventil, avstängningsventiler, upphängningskonsoler för fördelare, 14 st gummigenomföringar (10,5 - 34 mm), 2 st stora genomföringar (50 mm skyddsror/32 mm PEM), läckageindikering, sprutskydd, lucka och ram samt skyddspåse. Skåp och lucka är lackerade i RAL 9010.

### Roth Vattenmätarskåp 550, inbyggnad

Max. 6KV och 5VV - 1 st läckageindikering.  
Mått: 550 x 700 x 120 mm (B x H x D).

1/18 st

205 49 80

# Tillbehör fördelarskåp



BESKRIVNING	FÖRP.	RSK NR.
<b>Roth benställning för fördelarskåp</b> 1 par, för montering av Roth fördelarskåp innan väggar är på plats. Höjd: 970 mm.	1 par	188 07 45
<b>Roth spikskydd till Roth QuickSkåp - 400 mm</b> <b>Roth spikskydd till Roth QuickSkåp - 550 mm</b> <b>Roth spikskydd till Roth QuickSkåp - 800 mm</b>	1 st 1 st 1 st	188 07 44 188 12 65 188 12 76
Spikskydd och rörfixtur till Roth QuickSkåp.		
<b>Roth spikskydd till 330-skåp</b> Spikskydd och rörfixtur till Roth 330-skåp.	1 st	205 43 84

# Reservdelar fördelarskåp



<b>Roth QuickSkåp - genomföring 20 - 28 mm</b>	10/100 st	187 90 03
<b>Roth QuickSkåp - genomföring 25 - 34 mm</b>	10/100 st	187 90 04

Ingår vid köp av skåp, reservdel.



<b>Roth rör genomföring 42 mm QuickSkåp</b>	1/50 st	205 47 39
---	---------	-----------

För 42 mm skyddsror till QuickSkåp.



<b>Roth rör genomföring GV skåp</b>	1/10/200 st	243 46 50
-------------------------------------	-------------	-----------

Rör genomföring 10,5 - 34 mm för fördelarskåp.  
Ingår vid köp av skåp, reservdel.

# Reservdelar fördelarskåp

	BESKRIVNING	FÖRP.	RSK NR.
	Roth dragskydd 20 - 28 mm	1/10/100 st	243 46 51
	Roth dragskydd 25 - 34 mm	1/10/100 st	243 46 52
	Används tillsammans med rörgenomföring 10,5 - 34 mm. Låser fast skyddsror.		
	Roth rörgenomföring 42 mm för GV skåp	1/10/100 st	187 52 40
	Roth rörgenomföring 20 - 80 mm	1/56/672 st	205 47 27
	Rörgenomföring för grövre dimensioner. Delbar i 3 steg: 20 - 42 mm för Ø 50 mm hål, 40 - 58 mm för Ø 66 mm hål, 58 - 80 mm för Ø 88 mm hål.		
	Roth QuickSkåp plastdörr - 400 mm	1 st	17ST1000.201
	Roth QuickSkåp plastdörr - 550 mm	1 st	17ST1000.202
	Roth QuickSkåp plastdörr - 800 mm	1 st	17ST1000.203
	Ingår vid köp av skåp, reservdel.		
	Roth QuickSkåp - vred till plastlucka	1 st	17ST1000.106
	Roth QuickSkåp - lås till plastlucka	1 st	17ST1000.108
	Ingår vid köp av skåp, reservdel.		
	Roth Quickskåp - metallås för dörr/ram	1 st	17EU1000.000
	Ingår vid köp av dörr + ram, reservdel.		
	Roth QuickSkåp - komp. tillbehörsats	1 st	17ST1000.099
	Inkl. installationsanvisning, egenkontrollschema, fördelarfäste och läckageindikering. Ingår vid köp av skåp, reservdel.		


**BESKRIVNING**
**FÖRP.**
**RSK NR.**

**Roth dräneringslock Roth QuickBox®**  
För läckageindikering.  
Ingår vid köp av skåp, reservdel.

1/20/600 st

187 69 83



**Roth plastlock til Roth QuickBox® läckageindikering**  
Ingår vid köp av skåp, reservdel.

1 st

17ST1000.840



**Roth QuickSkåp - fördelarfäste, sats**  
Ingår vid köp av skåp, reservdel.

1/30 st

187 93 52



**Roth 330-skåp - 65 mm ben till lucka**  
Ingår vid köp av skåp, reservdel.

1 st

17SF1000.020



**Roth 330-skåp - 100 mm ben till lucka**  
Extra lång modell.

1 st

17SF1000.022



**Roth lucka till 330-skåp**

Inkl. 4 st 65 mm ben. Lackad i RAL 9003 glans 30.  
Ingår vid köp av skåp, reservdel.

1 st

205 47 25

	BESKRIVNING	FÖRP.	RSK NR.
	Roth rörböjstöd i metall, öppet 12	1/25 st	271 75 12
	Roth rörböjstöd i metall, öppet 15	1/50/200 st	242 10 19
	Roth rörböjstöd i plast, öppet 18	1/50/500 st	243 46 46
	Roth rörböjstöd i plast, öppet 20	1/50 st	242 10 20
	Roth rörböjstöd i plast, öppet 25	1/50 st	242 10 21
	Roth rörböjstöd i plast, öppet 28	1/50 st	242 10 56
	Roth rörböjstöd i metall, öppet 34	1/20 st	242 10 23
	Roth rörböjstöd i metall, öppet 42	1/20 st	187 08 78
	Öppen modell med byglar i varje ända.		
	Roth böjfixtur för 25 mm skyddsror	1/25 st	187 90 10
	Roth kantfäste C/C 40/50 mm För fixering av rör vid uppgång till radiator C/C 40 mm eller C/C 50 mm. Fästs i kantelement. Återanvändningsbar.	1/50 st	205 44 02
	Roth valvstöd För isolerade rör. Fästs i bjälklag innan gjutning. Minsta leveransmängd: 10 st.	1/10 st	205 43 79
	Roth tätningsplugg 25 mm - 15 mm	10 st	187 27 04
	Roth tätningsplugg 25 mm - 18 mm	10 st	187 27 05
	För tätning mellan rör och skyddsror vid t.ex. radiatoruppgång.		
	Roth ändtätning 25 mm	1/10/100 st	187 09 26
	Roth ändtätning 28 mm	1/10/100 st	187 09 27
	Roth ändtätning 34 mm	1/10/100 st	187 09 28
	För avslut ovan golv till ex. radiator.		

	BESKRIVNING	FÖRP.	RSK NR.
	Roth skarvmuff 20 mm	1/10/100 st	188 18 80
	Roth skarvmuff 25 mm	1/10/100 st	187 27 06
	Roth skarvmuff 28 mm	1/10/100 st	187 27 07
	Roth skarvmuff 34 mm	1/10/100 st	187 27 08
	För skarvning av skyddsror.		
	<b>Roth kopplingsmuff, 25 mm</b>	1/10/100 st	187 09 29
	För övergång från rör i rör till metallrör.		
	<b>Roth skyddsroर्सförminskning, 28 - 25 mm</b>	1/10/100 st	205 44 01
	För övergång från 28 mm till 25 mm skyddsror.		
	<b>Roth avslutningsmanschett, röd</b>	1/25/200 st	187 07 30
	<b>Roth avslutningsmanschett blå</b>	1/25/200 st	187 07 29
	<b>Roth spikskydd m. fixbricka</b>	1/25 st	187 73 98
	Används vid genomgång av regel i vägg inkl. fixeringsbricka 20 - 34 mm.		
	<b>Roth fixeringsbricka 20 - 34 mm</b>	1/50/500 st	187 07 21
	Används för att fixera skyddsroret vid genomgång av regel.		
	<b>Roth klammer 20 mm, hink</b>	100 st	188 18 95
	<b>Roth klammer 25 mm, hink</b>	100 st	188 18 96
	<b>Roth klammer 28 mm, hink</b>	100 st	188 18 97
	<b>Roth klammer 34 mm, hink</b>	100 st	188 18 98
	1 hink innehåller 100 st klammer och 50 st extra skruv. Åtgång: 1,6 st/löpmeter rör eller efter behov. Minsta leveransmängd: 100 st.		
	<b>Roth universalfäste EPS</b>	25/500 st	298 78 11
	För infästning av rör mot cellplast m.h.a. buntband. Minsta tjocklek EPS: 100 mm. Minsta leveransmängd: 25 st.		





BESKRIVNING	FÖRP.	RSK NR.
-------------	-------	---------

<b>Roth rörhake, enkel 14 - 34 mm</b> Längd: 100 mm. Åtgång: 2 st/löpmeter rör.	1/50/1.000 st	187 07 27
---	---------------	-----------

<b>Roth rörhake, dubbel 14 - 34 mm</b> Längd: 60 mm. Åtgång: 2 st/löpmeter rör.	1/50/1.000 st	187 07 28
---	---------------	-----------



<b>Roth plasthuv 15 mm</b>	1/500 st	187 27 16
<b>Roth plasthuv 18 mm</b>	1 st	187 27 17
<b>Roth plasthuv 22 mm</b>	1 st	187 27 18

## Verktyg



<b>Roth demonteringsverktyg 12 mm</b>	1/50 st	187 37 71
<b>Roth demonteringsverktyg 15 mm</b>	1/50 st	187 37 72
<b>Roth demonteringsverktyg 18 mm</b>	1/50 st	187 37 73
<b>Roth demonteringsverktyg 22 mm</b>	1/40 st	187 37 74
<b>Roth demonteringsverktyg 28 mm</b>	1/30 st	187 37 75






<b>Roth markeringsverktyg för IS</b>	1/24 pkt	459 50 00
--------------------------------------	----------	-----------



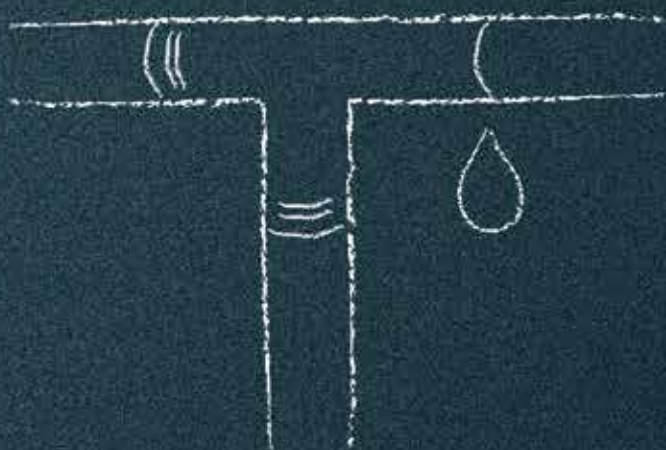
<b>Roth fräs för QuickBox® väggdosa</b>	1 st	187 27 87
---	------	-----------



<b>Roth QuickBox® verktyg</b> Flänsåtdragare och fräs.	1/34 st	205 48 39
---	---------	-----------

	BESKRIVNING	FÖRP.	RSK NR.
	<b>Utdragsverktyg till Roth QuickBox® vinkel</b> Används för att dra ur vinkel och rör i Roth QuickBox® i samband med byte av PEX rör.	1 st	205 47 24
	<b>Roth utbytesled 12 mm</b> <b>Roth utbytesled 15/16 mm</b>	1/10 st 1/10/100 st	205 43 48 187 07 32
	<b>Roth rörsax</b> För rör upp till dim. 22 mm. Med funktion för kapning av skyddrör.	1/10/150 st	242 09 01
	<b>Roth rörsax 26 mm</b> För plast- och kompositrör max 26 mm. Med avskärare för skyddsrör.	1/10/150 st	211 31 71
	<b>Roth rörsax 42 mm</b> För plast- och kompositrör max 42 mm.	1/3/30 st	211 31 70
	<b>Roth utbyteskniv till Roth rörsax 26 mm</b>	1 st	211 31 73
	<b>Roth utbyteskniv till Roth rörsax 42 mm</b>	1 st	211 31 72
	<b>Roth MultiPex® tång 15 - 18 mm</b> För montering av rör i Roth QuickBox® eller fördelare.	1 st	242 11 37
	<b>Roth ritsverktyg 10 - 28 mm</b> Används på rördelar av mässing, och på rör med hård yta (förokromat/förnicklat). Verktuget gör en rits på delen och gradar av utvändigt, detta är ett mycket viktigt moment där kopplingar av instickstyp ska användas.	1/20 st	188 06 97

# Roth Alu-LaserPlus® rörsystem





## BESKRIVNING

## FÖRP.

## RSK NR.

Roth Alu-LaserPlus® rör är ett flexibelt 5-skikts universalrör med inbyggd diffusionsspärr. Systemet är avsett för kyla, värme och tappvatten.

Max drifttemperatur: 70°C.  
 Max. kortvarig driftstemperatur: 95°C.  
 Max driftstryck: 10 Bar.

### Roth Alu-LaserPlus® rör

Roth Alu-LaserPlus® rör 16 x 2,0 mm, 50 m	50/600 m	187 68 14
Roth Alu-LaserPlus® rör 16 x 2,0 mm, 100 m	100/700 m	187 67 87
Roth Alu-LaserPlus® rör 16 x 2,0 mm, 240 m	240/960 m	187 67 90
Roth Alu-LaserPlus® rör 16 x 2,0 mm, 500 m	500/1.500 m	187 67 92
Roth Alu-LaserPlus® rör 20 x 2,0 mm, 100 m	100/600 m	187 67 88
Roth Alu-LaserPlus® rör 20 x 2,0 mm, 240 m	240/960 m	187 67 91
Roth Alu-LaserPlus® rör 26 x 3,0 mm, 25 m	25/150 m	187 67 89

### Roth Alu-LaserPlus® rör, raka längder

Roth Alu-LaserPlus® rör 16 x 2,0 mm, 3,2 m	3,2/80/2.640 m	187 67 93
Roth Alu-LaserPlus® rör 20 x 2,0 mm, 3,2 m	3,2/54,4/1.795,2 m	187 67 94
Roth Alu-LaserPlus® rör 26 x 3,0 mm, 3,2 m	3,2/32/1.056 m	187 67 95
Roth Alu-LaserPlus® rör 32 x 3,0 mm, 3,2 m	3,2/22,4/739,2 m	187 67 96
Roth Alu-LaserPlus® rör 40 x 3,5 mm, 3,2 m	3,2/12,8/422,4 m	187 67 97
Roth Alu-LaserPlus® rör 50 x 4,0 mm, 3,2 m	3,2/12,8/230,4 m	187 67 98
Roth Alu-LaserPlus® rör 63 x 4,5 mm, 3,2 m	3,2/9,6/172,8 m	187 67 99

Roth Alu-LaserPlus® rör 16 x 2,0 mm, 5 m	5/125/4.125 m	187 71 97
Roth Alu-LaserPlus® rör 20 x 2,0 mm, 5 m	5/85/2.805 m	187 71 98
Roth Alu-LaserPlus® rör 26 x 3,0 mm, 5 m	5/50/1.650 m	187 71 99
Roth Alu-LaserPlus® rör 32 x 3,0 mm, 5 m	5/35/1.155 m	187 71 79
Roth Alu-LaserPlus® rör 40 x 3,5 mm, 5 m	5/20/660 m	187 71 80
Roth Alu-LaserPlus® rör 50 x 4,0 mm, 5 m	5/10/330 m	187 71 81
Roth Alu-LaserPlus® rör 63 x 4,5 mm, 5 m	5/15/585 m	187 71 82

### Roth Alu-LaserPlus® rör i rör

Roth Alu-LaserPlus® r-i-r TG 16 x 2,0 mm, 50 m Skyddsror: Dy/Di i mm = 25/20.	50/350 m	188 21 51
Roth Alu-LaserPlus® r-i-r TG 20 x 2,0 mm, 50 m Skyddsror: Dy/Di i mm = 28/23.	50/300 m	188 21 52
Roth Alu-LaserPlus® r-i-r TG 26 x 3,0 mm, 25 m Skyddsror: Dy/Di i mm = 34/29.	25/175 m	188 21 53
Roth Alu-LaserPlus® r-i-r 32 x 3,0 mm, 25 m Skyddsror: Dy/Di i mm = 42/37.	25/75 m	187 68 12

### Roth Alu-LaserPlus® rör med isolering

Roth Alu-LaserPlus® rör 16 x 2,0 mm ISO, 50 m	50/200 m	187 68 00
Roth Alu-LaserPlus® rör 20 x 2,0 mm ISO, 50 m	50/200 m	187 68 01
Roth Alu-LaserPlus® rör 26 x 3,0 mm ISO, 25 m	25/150 m	187 68 02

Isolering: 9 mm cellgummi, röd.

Roth Alu-LaserPlus® rör 32 x 3,0 mm ISO, 25 m Isolering: 13 mm PE- skumplast, grå.	25/200 m	187 68 04
---	----------	-----------

Roth Alu-LaserPlus® rör 26 x 3,0 mm X-ISO, 25 m	25/100 m	187 68 53
Roth Alu-LaserPlus® rör 32 x 3,0 mm X-ISO, 25 m	25/125 m	187 68 54

Isolering: 20 mm PE- skumplast, grå.

BESKRIVNING	FÖRP.	RSK NR.
-------------	-------	---------



Roth PPSU vinkelkoppling 90°, 16 x 16	1/10 st	187 70 63
Roth PPSU vinkelkoppling 90°, 20 x 20	1/10 st	187 70 64
Roth PPSU vinkelkoppling 90°, 26 x 26	1/10 st	187 70 65
Roth PPSU vinkelkoppling 90°, 32 x 32	1/10 st	187 70 66
Roth PPSU vinkelkoppling 90°, 40 x 40	1/2 st	187 83 48
Roth PPSU vinkelkoppling 90°, 50 x 50	1/2 st	187 83 50



Roth MS vinkelkoppling 90°, 63 x 63	1 st	187 70 69
-------------------------------------	------	-----------



Roth MS vinkelkoppling 90°, 16 x G15 inv.	1/10 st	187 70 84
Roth MS vinkelkoppling 90°, 20 x G15 inv.	1/10 st	187 70 85
Roth MS vinkelkoppling 90°, 20 x G20 inv.	1/10 st	187 70 86
Roth MS vinkelkoppling 90°, 26 x G20 inv.	1/5 st	187 70 87
Roth MS vinkelkoppling 90°, 26 x G25 inv.	1/5 st	187 70 88
Roth MS vinkelkoppling 90°, 32 x G20 inv.	1/5 st	189 65 77
Roth MS vinkelkoppling 90°, 32 x G25 inv.	1/5 st	187 70 89
Roth MS vinkelkoppling 90°, 32 x G32 inv.	1/5 st	187 70 90
Roth MS vinkelkoppling 90°, 40 x G40 inv.	1/2 st	187 70 91
Roth MS vinkelkoppling 90°, 50 x G40 inv.	1/2 st	187 70 92



Roth MS övergångsvinkel 90°, 16 x G10 utv.	1 st	187 89 90
Roth MS vinkelkoppling 90°, 16 x G15 utv.	1/10 st	187 70 75
Roth MS vinkelkoppling 90°, 20 x G15 utv.	1/10 st	187 70 76
Roth MS vinkelkoppling 90°, 20 x G20 utv.	1/10 st	187 70 77
Roth MS vinkelkoppling 90°, 26 x G20 utv.	1/5 st	187 70 78
Roth MS vinkelkoppling 90°, 26 x G25 utv.	1/5 st	187 70 79
Roth MS vinkelkoppling 90°, 32 x G25 utv.	1/5 st	187 70 80
Roth MS vinkelkoppling 90°, 32 x G32 utv.	1/5 st	187 70 81
Roth MS vinkelkoppling 90°, 40 x G32 utv.	1/2 st	187 70 82
Roth MS vinkelkoppling 90°, 50 x G40 utv.	1/2 st	187 70 83








Roth PPSU vinkelkoppling 45°, 26 x 26	1/10 st	187 70 70
Roth PPSU vinkelkoppling 45°, 32 x 32	1/10 st	187 70 71
Roth PPSU vinkelkoppling 45°, 40 x 40	1/2 st	187 83 49
Roth MS vinkelkoppling 45°, 50 x 50	1/2 st	187 70 73
Roth MS vinkelkoppling 45°, 63 x 63	1 st	187 70 74







	BESKRIVNING	FÖRP.	RSK NR.
	Roth PPSU rak koppling, 16 x 16	1/10 st	187 70 00
	Roth PPSU rak koppling, 20 x 20	1/10 st	187 70 01
	Roth PPSU rak koppling, 26 x 26	1/10 st	187 70 02
	Roth PPSU rak koppling, 32 x 32	1/5 st	187 70 03
	Roth PPSU rak koppling, 40 x 40	1/2 st	187 83 44
	Roth PPSU rak koppling, 50 x 50	1/2 st	187 83 46
<hr/>			
	Roth MS rak koppling, 63 x 63	1 st	187 70 11
<hr/>			
	Roth PPSU rak koppling, 20 x 16	1/10 st	187 70 04
	Roth PPSU rak koppling, 26 x 16	1/5 st	187 70 05
	Roth PPSU rak koppling, 26 x 20	1/5 st	187 70 06
	Roth PPSU rak koppling, 32 x 20	1/5 st	187 70 07
	Roth PPSU rak koppling, 32 x 26	1/5 st	187 70 08
	Roth PPSU rak koppling, 40 x 32	1/2 st	187 83 45
	Roth PPSU rak koppling, 50 x 40	1/2 st	187 83 47
<hr/>			
	Roth MS rak koppling, 40 x 26	1/2 st	187 70 16
	Roth MS rak koppling, 50 x 32	1/2 st	187 70 17
	Roth MS rak koppling, 63 x 40	1 st	187 70 13
	Roth MS rak koppling, 63 x 50	1 st	187 70 14
<hr/>			
	Roth PPSU T-koppling, 16 x 16 x 16	1/10 st	187 70 93
	Roth PPSU T-koppling, 20 x 20 x 20	1/10 st	187 70 94
	Roth PPSU T-koppling, 26 x 26 x 26	1/5 st	187 70 95
	Roth PPSU T-koppling, 32 x 32 x 32	1/5 st	187 70 96
	Roth PPSU T-koppling, 40 x 40 x 40	1/2 st	187 83 51
	Roth PPSU T-koppling, 50 x 50 x 50	1/2 st	187 83 55
<hr/>			
	Roth MS T-koppling, 63 x 63 x 63	1 st	187 71 26



BESKRIVNING	FÖRP.	RSK NR.
Roth PPSU T-koppling, 20 x 16 x 20	1/10 st	187 70 97
Roth PPSU T-koppling, 26 x 16 x 26	1/5 st	187 70 98
Roth PPSU T-koppling, 26 x 20 x 26	1/5 st	187 70 99
Roth PPSU T-koppling, 32 x 16 x 32	1/5 st	187 71 00
Roth PPSU T-koppling, 32 x 20 x 32	1/5 st	187 71 01
Roth PPSU T-koppling, 32 x 26 x 32	1/5 st	187 71 02
Roth PPSU T-koppling, 20 x 20 x 16	1/10 st	187 71 03
Roth PPSU T-koppling, 26 x 26 x 20	1/5 st	187 71 04
Roth PPSU T-koppling, 20 x 16 x 16	1/10 st	187 71 05
Roth PPSU T-koppling, 26 x 16 x 16	1/5 st	187 71 06
Roth PPSU T-koppling, 26 x 16 x 20	1/5 st	187 71 07
Roth PPSU T-koppling, 26 x 20 x 20	1/5 st	187 71 08
Roth PPSU T-koppling, 32 x 20 x 20	1/5 st	187 71 10
Roth PPSU T-koppling, 32 x 20 x 26	1/5 st	187 71 11
Roth PPSU T-koppling, 32 x 26 x 26	1/5 st	187 71 09
Roth PPSU T-koppling, 16 x 20 x 16	1/10 st	187 71 12
Roth PPSU T-koppling, 20 x 26 x 20	1/5 st	187 71 13
Roth PPSU T-koppling, 20 x 32 x 20	1/5 st	187 71 14
Roth PPSU T-koppling, 26 x 32 x 26	1/5 st	187 71 15
Roth PPSU T-koppling, 40 x 20 x 40	1/2 st	187 83 52
Roth PPSU T-koppling, 40 x 26 x 40	1/2 st	187 83 53
Roth PPSU T-koppling, 40 x 32 x 40	1/2 st	187 83 54
Roth PPSU T-koppling, 50 x 40 x 50	1/2 st	187 83 56
Roth MS T-koppling, 40 x 32 x 32	1/2 st	187 71 19
Roth MS T-koppling, 50 x 20 x 50	1/2 st	187 71 20
Roth MS T-koppling, 50 x 26 x 50	1/2 st	187 71 21
Roth MS T-koppling, 50 x 32 x 50	1/2 st	187 71 23
Roth MS T-koppling, 63 x 26 x 63	1 st	187 71 28
Roth MS T-koppling, 63 x 32 x 63	1 st	187 71 29
Roth MS T-koppling, 63 x 40 x 63	1 st	187 71 27
Roth MS T-koppling, 63 x 50 x 63	1 st	187 71 30
Roth MS T-koppling, 63 x 50 x 50	1 st	187 71 31
Roth MS T-koppling, 16 x G15 inv. x 16	1/10 st	187 71 32
Roth MS T-koppling, 20 x G15 inv. x 20	1/10 st	187 71 33
Roth MS T-koppling, 20 x G20 inv. x 20	1/10 st	187 71 34
Roth MS T-koppling, 26 x G15 inv. x 26	1/5 st	187 71 35
Roth MS T-koppling, 26 x G20 inv. x 20	1/10 st	180 80 40
Roth MS T-koppling, 26 x G20 inv. x 26	1/5 st	187 71 36
Roth MS T-koppling, 32 x G15 inv. x 32	1/5 st	187 71 37
Roth MS T-koppling, 32 x G20 inv. x 26	1/5 st	180 79 17
Roth MS T-koppling, 32 x G20 inv. x 32	1/5 st	187 71 38
Roth MS T-koppling, 40 x G20 inv. x 40	1/2 st	187 71 39
Roth MS T-koppling, 40 x G25 inv. x 40	1/2 st	187 71 40
Roth MS T-koppling, 50 x G25 inv. x 50	1/2 st	187 71 41
Roth MS T-koppling, 63 x G25 inv. x 63	1 st	187 71 42

BESKRIVNING	FÖRP.	RSK NR.
 Roth MS rak koppling, 16 x G15 inv.	1/10 st	187 70 29
Roth MS rak koppling, 20 x G15 inv.	1/10 st	187 70 31
Roth MS rak koppling, 16 x G20 inv.	1/10 st	187 70 30
Roth MS rak koppling, 20 x G20 inv.	1/10 st	187 70 32
Roth MS rak koppling, 26 x G20 inv.	1/5 st	187 70 33
Roth MS rak koppling, 26 x G25 inv.	1/5 st	187 70 34
Roth MS rak koppling, 32 x G25 inv.	1/5 st	187 70 35
Roth MS rak koppling, 32 x G32 inv.	1/5 st	187 70 36
Roth MS rak koppling, 40 x G32 inv.	1/2 st	187 70 37
Roth MS rak koppling, 40 x G40 inv.	1/2 st	187 70 38
Roth MS rak koppling, 50 x G40 inv.	1/2 st	187 70 39
Roth MS rak koppling, 63 x G50 inv.	1 st	187 70 40
<hr/>		
 Roth MS rak koppling, 16 x G10 utv.	1/10 st	188 10 50
Roth MS rak koppling, 16 x G15 utv.	1/10 st	187 70 18
Roth MS rak koppling, 20 x G15 utv.	1/10 st	187 70 20
Roth MS rak koppling, 16 x G20 utv.	1/10 st	187 70 19
Roth MS rak koppling, 20 x G20 utv.	1/10 st	187 70 21
Roth MS rak koppling, 26 x G20 utv.	1/10 st	187 70 22
Roth MS rak koppling, 26 x G25 utv.	1/10 st	187 70 23
Roth MS rak koppling, 32 x G25 utv.	1/5 st	187 70 24
Roth MS rak koppling, 32 x G32 utv.	1/5 st	187 70 25
Roth MS rak koppling, 40 x G32 utv.	1/2 st	187 70 26
Roth MS rak koppling, 50 x G40 utv.	1/2 st	187 70 27
Roth MS rak koppling, 63 x G50 utv.	1 st	187 70 28
<hr/>		
 Roth MS övergångskoppling, 16 x 10, slätända	1/10 st	187 70 51
Roth MS övergångskoppling, 16 x 12, slätända	1/10 st	187 70 52
Roth MS övergångskoppling, 16 x 15, slätända	1/10 st	187 70 53
Roth MS övergångskoppling, 20 x 18, slätända	1/10 st	187 70 54
Roth MS övergångskoppling, 20 x 22, slätända	1/10 st	187 70 55
Roth MS övergångskoppling, 26 x 22, slätända	1/10 st	187 70 56
Roth MS övergångskoppling, 26 x 28, slätända	1/10 st	187 71 64
Roth MS övergångskoppling, 32 x 28, slätända	1/10 st	187 71 65
Roth MS övergångskoppling, 32 x 35, slätända	1/10 st	187 71 63
 Roth övergång 16 mm x 15 mm, slätända	1/10 st	189 94 69
Roth övergång 20 mm x 18 mm, slätända För övergång från Roth Alu-LaserPlus® rör till slätända. Slätändan är ritsad för användning med Roth instickkopplingar.	1/10 st	189 94 70
Roth övergång 20 mm x 22 mm slätända	1/10 st	187 71 66
Roth övergång 26 mm x 22 mm, slätända För övergång från Alu-LaserPlus® till insticksfördelare.	1/10 st	189 95 00
<hr/>		
 Roth unionkoppling, 16 x G15 inv.	1/10 st	188 03 45
Roth unionkoppling, 16 x G20 inv.	1/10 st	188 03 46
Roth unionkoppling, 20 x G20 inv.	1/10 st	188 03 47
Roth unionkoppling, 26 x G25 inv.	1/5 st	188 03 48
Övergångskoppling med lekande mutter och planpackning. Inklusiv kopplingsstycke utv.-inv.		



BESKRIVNING	FÖRP.	RSK NR.
	Roth unionkoppling, 20 x G20 utv.	1/10 st 189 93 79
	Roth unionkoppling, 26 x G25 utv.	1/5 st 189 93 80
	Roth unionkoppling, 32 x G25 utv.	1/5 st 189 93 81
<p>Övergångskoppling med lekande mutter och planpackning. Inklusive kopplingsstycke utv.-utv.</p>		
	Roth MS väggfäste, 16 x G15 inv.	1/10 st 187 71 43
	Roth MS väggfäste, 20 x G15 inv.	1/10 st 187 71 44
	Roth MS väggfäste, 20 x G20 inv.	1/5 st 187 71 45
	Roth MS väggfäste, 26 x G20 inv.	1/5 st 187 71 46
	Roth MS väggfäste, 16 x G15 inv. x 16	1/10 st 187 71 47
	Roth MS väggfäste med kåpa 16 x G15 inv.	1/10 st 187 72 59
	<p>Övergång till V-press.</p>	
	Roth MS rak övergångskoppling, 16 x 15	1/10 st 187 70 46
	Roth MS rak övergångskoppling, 16 x 18	1/10 st 187 71 62
	Roth MS rak övergångskoppling, 20 x 18	1/10 st 187 70 47
	Roth MS rak övergångskoppling, 20 x 22	1/10 st 187 70 48
	Roth MS rak övergångskoppling, 26 x 22	1/5 st 187 70 49
	Roth MS förskruvning, 16 x G20 lek.	1/10 st 187 71 83
	Roth MS förskruvning, 16 x G15 lek.	1/10 st 187 71 84
	Roth MS förskruvning, 16 x G20 lek.	1/10 st 187 70 41
	Roth MS förskruvning, 20 x G20 lek.	1/10 st 187 70 42
	Roth MS förskruvning, 20 x G25 lek.	1/10 st 187 72 58
	Roth MS förskruvning, 26 x G20 lek.	1/5 st 187 70 43
	Roth MS förskruvning, 26 x G25 lek.	1/5 st 187 70 44
	Roth MS förskruvning, 32 x G32 lek.	1/5 st 187 70 45
Roth MS förskruvning, 40 x G40 lek.	1/2 st 189 93 34	
	Roth presshylsa, 16 mm	1/10 st 187 71 53
	Roth presshylsa, 20 mm	1/10 st 187 71 54
	Roth presshylsa, 26 mm	1/10 st 187 71 55
	Roth presshylsa, 32 mm	1/10 st 187 71 56
	Roth presshylsa, 40 mm	1/2 st 187 71 57
	Roth presshylsa, 50 mm	1/2 st 187 71 58
	Roth presshylsa, 63 mm	1 st 187 71 59

# PressCheck® kopplingar



BESKRIVNING	FÖRP.	RSK NR.
-------------	-------	---------



Roth provtryckningskoppling, 16 mm	1 st	187 69 84
Roth provtryckningskoppling, 20 mm	1 st	187 69 85
Roth provtryckningskoppling, 26 mm	1 st	187 69 86
Roth provtryckningskoppling, 32 mm	1 st	187 69 87
Roth provtryckningskoppling, 50 mm	1 st	187 69 89
Roth provtryckningskoppling, 63 mm	1 st	187 69 90

Återanvändningsbar.  
OBS! Med G15 inv. gänga i proppen för anslutning av avluftning/påfyllning. Propp ingår ej.



Roth provtryckningskoppling, 16 mm, press	1/10 st	187 84 70
Roth provtryckningskoppling, 20 mm, press	1/10 st	187 84 71
Roth provtryckningskoppling, 26 mm, press	1/5 st	187 84 72
Roth provtryckningskoppling, 32 mm, press	1/5 st	187 84 73



Roth MS rep. koppling, 16 mm	1 st	187 70 57
Roth MS rep. koppling, 20 mm	1 st	187 70 58
Roth MS rep. koppling, 26 mm	1 st	187 70 59
Roth MS rep. koppling, 32 mm	1 st	187 70 60



Roth kulventil 16 x 10 klämring	1/10/100 st	187 56 63
Roth kulventil 16 x 12 klämring	1/10/100 st	188 21 80






## Universalfördelare och tillbehör



<b>Roth universalfördelare 2 x GE20 RG</b> Fördelare för tappvatten och värme. GE20 utv. avstick, G20 utv./inv. anslutningar. Material: Rödgoods.	1/20 st	221 77 67
--	---------	-----------



<b>Roth universalfördelare 3 x GE20 RG</b> Fördelare för tappvatten och värme. GE20 utv. avstick, G20 utv./inv. anslutningar. Material: Rödgoods.	1/20 st	221 77 68
--	---------	-----------

	BESKRIVNING	FÖRP.	RSK NR.
	<p><b>Roth universalfördelare 4 x GE20 RG</b> Fördelare för tappvatten och värme. GE20 utv. avstick, G20 utv./inv. anslutningar. Material: Rödgoods.</p>	1/10 stk	221 78 40
	<p><b>Roth anslutningskoppling 16 x 2,0 mm GE20 RG</b> <b>Roth anslutningskoppling 20 x 2,0 mm GE20 RG</b></p> <p>Anslutningskoppling för Roth Alu-LaserPlus® rör. Till fördelare med GE20 anslutning. Material: Rödgoods.</p>	1/100 st 1/100 st	221 77 80 221 77 81
	<p><b>Roth övergångsnippel GE20 x G20 utv. RG</b> För användning med Roth anslutningskoppling ger G20 utv. gänga. Material: Rödgoods.</p>	1/10/200 st	221 77 79
	<p><b>Roth huv G20 inv. RG</b> Invändig gänga. Används till fördelarande eller avstick. Material: Rödgoods.</p>	1/20/200 st	221 77 69
	<p><b>Roth propp G20 utv. RG</b> Utvändig gänga. Material: Rödgoods.</p>	1/20/200 st	221 77 70

	BESKRIVNING	FÖRP.	RSK NR.
	<b>Roth upphängningsset, väggmontage</b> För insticks- och universal fördelare. Innehåller 2 st konsoler. Passar i hop med fördelarisolering EPP.	1/20 st	188 21 00
	<b>Roth upphängningsset, mini</b> För insticks- och universal fördelare. Innehåller 2 st konsoler. Anpassat för skåpsmontage, passar ej i hop med fördelarisolering EPP.	1/20 st	205 43 49
	<b>Roth upphängningsset, C/C 25</b> För insticks- och universal fördelare, Innehåller 2 st konsoler. Förskjutning 25 mm mellan tillopp och retur. För montage i fördelarskåp.	1/25 par	205 44 56
	<b>Roth kulventil universal fördelare G20, rak</b>	1/20 st	187 08 74
	<b>Roth kulventil universal fördelare G20, vinkel</b>	1 st	187 08 75
	<b>Roth övergångsnippel GE20 x G15 utv.</b> För användning med Roth anslutningskopplingar G15 utvändig gänga.	1/10 st	188 07 46
	<b>Roth kretslock G20 inv.</b> Invändig gänga. För proppning av fördelarände eller avstick i värmesystem.	1/10 st	187 03 25
	<b>Roth ShuntUnit luftnippel G20</b>	1/50 st	243 02 46

BESKRIVNING	FÖRP.	RSK NR.
 <p>Roth rörsax 16 - 63 mm</p>	1 st	187 36 37
 <p><b>Roth rörsax 26 mm</b> För plast- och kompositrör max 26 mm. Med avskärare för skyddsror.</p>	1/5/50 st	211 31 71
 <p><b>Roth rörsax 42 mm</b> För plast- och kompositrör max 42 mm.</p>	1/3/30 st	211 31 70
 <p>Roth utbyteskniv till rörsax 26 mm</p>	1 st	211 31 73
 <p>Roth utbyteskniv till rörsax 42 mm</p>	1 st	211 31 72

BESKRIVNING	FÖRP.	RSK NR.
-------------	-------	---------



Roth skärhjul 16 - 63 mm	1 st	187 36 38
--------------------------	------	-----------



Roth kalibreringsverktyg 16/20 mm	1 st	187 68 94
Roth kalibreringsverktyg 26/32 mm	1 st	187 36 40
Roth kalibreringsverktyg 40 mm	1 st	187 64 85
Roth kalibreringsverktyg 50 mm	1 st	187 64 86
Roth kalibreringsverktyg 63 mm	1 st	187 36 43

För kalibrering och invändig avgradning av Roth Alu-LaserPlus® rör för hand. Röret ska alltid kalibreras innan montering av Roth Presscheck koppling.



Roth kalibreringsset 16/20/26/32 mm	1 st	188 00 00
-------------------------------------	------	-----------

För användning i bormaskin eller medföljande hållare.



Roth kalibreringsdorn 16 mm	1 st	211 30 11
Roth kalibreringsdorn 20 mm	1 st	211 30 12
Roth kalibreringsdorn 26 mm	1 st	211 30 13
Roth kalibreringsdorn 32 mm	1 st	211 30 14
Roth kalibreringsdorn 40 mm	1 st	211 30 15
Roth kalibreringsdorn 50 mm	1 st	211 30 16
Roth kalibreringsdorn 63 mm	1 st	211 30 17

För kalibrering och invändig avgradning av Roth Alu-LaserPlus® rör med hjälp av bormaskin. Röret ska alltid kalibreras innan montering av Roth Presscheck koppling.

# Pressverktyg och pressbackar

	BESKRIVNING	FÖRP.	RSK NR.
	Roth pressback, Klauke UAP, 16 mm	1 st	187 69 71
	Roth pressback, Klauke UAP, 20 mm	1 st	187 69 72
	Roth pressback, Klauke UAP, 26 mm	1 st	187 69 73
	Roth pressback, Klauke UAP, 32 mm	1 st	187 69 74
	Roth pressback, Klauke MAP, 16 mm	1 st	187 69 75
	Roth pressback, Klauke MAP, 20 mm	1 st	187 69 76
	Roth pressback, Klauke MAP, 26 mm	1 st	187 69 77
	Roth pressback, Klauke MAP, 32 mm	1 st	187 69 78
	Roth pressback, 16 mm, Novopress Mini	1 st	187 73 16
	Roth pressback, 20 mm, Novopress Mini	1 st	187 73 17
	Roth pressback, 26 mm, Novopress Mini	1 st	187 73 18
	Roth pressback, 32 mm, Novopress Mini	1 st	187 73 19
	Roth pressback, 16 mm, ACO/ECO 202	1 st	187 36 26
	Roth pressback, 20 mm, ACO/ECO 203	1 st	187 36 27
	Roth pressback, 25 mm, ACO/ECO 203	1 st	187 36 28
	Roth pressback, 32 mm, ACO/ECO 203	1 st	187 36 29
	Roth backhållare för ringbackar, ACO/ECO 202	1 st	187 36 31
	Roth ringback, 40 mm, ACO/ECO 202	1 st	187 64 87
	Roth ringback, 50 mm, ACO/ECO 202	1 st	187 64 88
	Roth ringback, 63 mm, ACO/ECO 202	1 st	187 36 34
	Roth förvaringslåda till backar, ACO/ECO 202	1 st	187 36 30

# Pressverktyg och pressbackar

	BESKRIVNING	FÖRP.	RSK NR.
	Roth förvaringslåda 40 - 63 mm	1 st	187 36 36
	<b>Klauke minipress MAP2L, 18V</b> 16 kN, kapacitet: 16 - 32 mm.	1 st	211 29 08
	<b>Klauke minipress MAP2L inkl. backar</b> Inkl. 16 mm, 20 mm, 26 mm, 32 mm pressbackar för Roth Alu-LaserPlus® system.	1 st	211 29 09
	<b>Klauke batteri MAP2L, 18V</b> 18 Volt, 1,5Ah, Li-Ion.	1 st	211 29 10
	<b>Klauke pressmaskin UAP3L, 18V</b> 32 kN, kapacitet: 16 - 63 (75) mm.	1 st	211 29 11
	<b>Klauke UAP3L inkl. 16 - 32 mm</b> Inkl. 16 mm, 20 mm, 26 mm, 32 mm pressbackar för Roth Alu-LaserPlus® system.	1 st	211 29 12



# Pressverktyg och pressbackar

	BESKRIVNING	FÖRP.	RSK NR.
	<b>Klauke batteri UAP3L, 18V</b> 18 Volt, 3,9 Ah, Li-ion.	1 st	211 29 13
	<b>Roth Laddare Klauke 18V MAP2L</b>	1 st	17KL1000.000
	<b>Roth mini Novopress 12V, 16 - 32 mm ACO 103</b>	1 st	187 44 30
	<b>Roth 12V batteri, Novopress</b> Till Novopress ACO 102 och ACO 103.	1 st	187 44 31
	<b>Roth pressverktyg Novopress 18V ACO 203</b>	1 st	187 36 23
	<b>Roth 18V batteri, Novopress</b> Till Novopress ACO 202 och ACO 203.	1 st	188 00 01
	<b>Roth pressverktyg Novopress 230V, ECO 203</b>	1 st	187 36 22

Novopress	Pressverktyg	Pressbackar
<b>ACO 103 / 12V</b>	 187 44 30, inkl. 16 - 32 pressbackar	Dim 16 - 187 73 16 Dim 20 - 187 73 17 Dim 26 - 187 73 18 Dim 32 - 187 73 19 
<b>ACO 203 / 18V</b>	 187 36 23, exkl. pressbackar	  Dim 40 - 187 64 87 Dim 50 - 187 64 88 Dim 63 - 187 36 34 Hållare ringbackar - 187 36 31
<b>ECO 203 / 230V</b>	 187 36 22, exkl. pressbackar	
Klauke		
<b>MAP2L / 18V</b>	 211 29 09, inkl. 16 - 32 pressbackar 211 29 08, exkl. pressbackar	Dim 16 - 187 69 75 Dim 20 - 187 69 76 Dim 26 - 187 69 77 Dim 32 - 187 69 78 
<b>UAP 3L / 18V</b>	 211 29 12, inkl. 16 - 32 pressbackar 211 29 11, exkl. pressbackar	 Dim 16 - 187 69 71 Dim 20 - 187 69 72 Dim 26 - 187 69 73 Dim 32 - 187 69 74  Dim 40 - 187 64 87 Dim 50 - 187 64 88 Dim 63 - 187 36 34 Hållare ringbackar - 187 36 31

# Anteckningar:



A series of horizontal dotted lines spanning the width of the page, providing a template for handwritten notes.

# RSK-nummer - sidförteckning



RSK nr	Sida	RSK nr	Sida	RSK nr	Sida	RSK nr	Sida
17046601.028	47	187 09 28	63	187 27 88	57	187 67 81	43
17046601.029	47	187 09 29	64	187 27 89	57	187 67 82	43
17046601.328	47	187 26 47	41	187 27 91	44	187 67 83	43
17046601.329	47	187 26 51	41	187 27 92	44	187 67 84	43
17046602.029	49	187 26 52	41	187 36 22	81	187 67 85	43
17046602.328	47	187 26 55	42	187 36 23	81	187 67 86	43
17046603.328	49	187 26 58	41	187 36 26	79	187 67 87	4
17046604.028	47	187 26 60	42	187 36 27	79	187 67 87	68
17046604.328	48	187 26 61	41	187 36 28	79	187 67 88	4
17046605.028	48	187 26 62	41	187 36 29	79	187 67 88	68
17046605.328	48	187 26 65	42	187 36 30	79	187 67 89	68
17046606.028	48	187 26 67	41	187 36 31	79	187 67 90	4
17046606.328	48	187 26 69	41	187 36 34	79	187 67 90	68
17046615.228	49	187 26 72	41	187 36 36	80	187 67 91	4
17047193.028	49	187 26 73	41	187 36 37	77	187 67 91	68
17380896.351	32	187 26 82	43	187 36 38	78	187 67 92	4
17401974.896	37	187 26 83	43	187 36 40	78	187 67 92	68
17401975.828	38	187 26 96	55	187 36 43	78	187 67 93	68
17401975.848	38	187 26 97	55	187 37 00	44	187 67 94	68
17466276.078	39	187 26 98	55	187 37 03	44	187 67 95	68
17EU1000.000	61	187 26 99	55	187 37 04	44	187 67 96	68
17GR1975.008	38	187 27 00	55	187 37 06	44	187 67 97	68
17HE1000.203	34	187 27 01	55	187 37 26	44	187 67 98	68
17KL1000.000	81	187 27 04	63	187 37 28	44	187 67 99	68
17OJ1000.004	39	187 27 05	63	187 37 54	45	187 68 00	68
17SF1000.003	24	187 27 06	64	187 37 66	43	187 68 01	68
17SF1000.007	24	187 27 07	64	187 37 67	43	187 68 02	68
17SF1000.020	62	187 27 08	64	187 37 71	65	187 68 04	68
17SF1000.022	62	187 27 16	65	187 37 72	65	187 68 12	68
17ST1000.099	61	187 27 17	65	187 37 73	65	187 68 14	4
17ST1000.106	61	187 27 18	65	187 37 74	65	187 68 14	68
17ST1000.108	61	187 27 19	44	187 37 75	65	187 68 31	54
17ST1000.201	61	187 27 20	44	187 38 69	52	187 68 36	43
17ST1000.202	61	187 27 21	44	187 42 21	42	187 68 53	68
17ST1000.203	61	187 27 35	44	187 42 22	42	187 68 54	68
17ST1000.840	62	187 27 36	44	187 42 23	41	187 68 91	45
180 79 17	71	187 27 37	44	187 42 24	42	187 68 94	78
180 80 40	71	187 27 38	44	187 42 25	42	187 69 71	79
185 22 51	52	187 27 40	44	187 42 26	42	187 69 72	79
185 22 52	52	187 27 41	44	187 42 27	42	187 69 73	79
187 6 74	79	187 27 42	44	187 42 28	41	187 69 74	79
187 6 74	79	187 27 43	44	187 42 29	42	187 69 76	79
187 03 25	13	187 27 44	44	187 42 30	42	187 69 77	79
187 03 25	51	187 27 45	44	187 43 83	41	187 69 78	79
187 03 25	76	187 27 48	45	187 44 30	81	187 69 83	62
187 07 21	64	187 27 49	45	187 44 31	81	187 69 84	74
187 07 27	65	187 27 50	45	187 52 40	24	187 69 85	74
187 07 28	65	187 27 53	45	187 52 40	61	187 69 86	74
187 07 29	64	187 27 54	45	187 56 63	74	187 69 87	74
187 07 30	64	187 27 55	45	187 64 85	78	187 69 89	74
187 07 32	66	187 27 56	45	187 64 86	78	187 69 90	74
187 08 65	56	187 27 60	45	187 64 87	79	187 70 00	70
187 08 66	57	187 27 64	45	187 64 88	79	187 70 01	70
187 08 67	57	187 27 67	45	187 67 69	53	187 70 02	70
187 08 74	52	187 27 69	45	187 67 70	53	187 70 03	70
187 08 74	76	187 27 73	45	187 67 71	53	187 70 04	70
187 08 75	52	187 27 74	45	187 67 75	54	187 70 05	70
187 08 75	76	187 27 75	45	187 67 77	43	187 70 06	70
187 08 78	63	187 27 76	45	187 67 78	43	187 70 07	70
187 09 26	63	187 27 77	45	187 67 79	43	187 70 08	70
187 09 27	63	187 27 87	65	187 67 80	43	187 70 11	70

# RSK-nummer - sidförteckning



RSK nr	Sida	RSK nr	Sida	RSK nr	Sida	RSK nr	Sida
187 70 13	70	187 70 81	69	187 71 54	73	187 90 10	63
187 70 14	70	187 70 82	69	187 71 55	73	187 93 52	62
187 70 16	70	187 70 83	69	187 71 56	73	187 98 27	43
187 70 17	70	187 70 84	69	187 71 57	73	187 98 28	43
187 70 18	72	187 70 85	69	187 71 58	73	187 98 29	43
187 70 19	72	187 70 86	69	187 71 59	73	188 00 00	78
187 70 20	72	187 70 87	69	187 71 62	73	188 00 01	81
187 70 21	72	187 70 88	69	187 71 63	72	188 00 03	39
187 70 22	72	187 70 89	69	187 71 64	72	188 00 04	38
187 70 23	72	187 70 90	69	187 71 65	72	188 00 06	39
187 70 24	72	187 70 91	69	187 71 66	72	188 00 07	39
187 70 25	72	187 70 92	69	187 71 79	68	188 00 08	39
187 70 26	72	187 70 93	70	187 71 80	68	188 03 16	44
187 70 27	72	187 70 94	70	187 71 81	68	188 03 17	44
187 70 28	72	187 70 95	70	187 71 82	68	188 03 18	44
187 70 29	72	187 70 96	70	187 71 83	73	188 03 45	72
187 70 30	72	187 70 97	71	187 71 84	73	188 03 46	72
187 70 31	72	187 70 98	71	187 71 97	68	188 03 47	72
187 70 32	72	187 70 99	71	187 71 98	68	188 03 48	72
187 70 33	72	187 71 00	71	187 71 99	68	188 03 85	41
187 70 34	72	187 71 01	71	187 72 58	73	188 03 86	41
187 70 35	72	187 71 02	71	187 72 59	73	188 03 87	41
187 70 36	72	187 71 03	71	187 73 17	79	188 03 88	41
187 70 37	72	187 71 04	71	187 73 18	79	188 03 89	42
187 70 38	72	187 71 05	71	187 73 19	79	188 03 90	42
187 70 39	72	187 71 06	71	187 73 98	64	188 05 86	46
187 70 40	72	187 71 07	71	187 81 96	55	188 05 87	46
187 70 41	73	187 71 08	71	187 81 97	55	188 06 11	52
187 70 42	73	187 71 09	71	187 81 99	53	188 06 12	52
187 70 43	73	187 71 10	71	187 83 44	70	188 06 13	52
187 70 44	73	187 71 11	71	187 83 45	70	188 06 22	44
187 70 45	73	187 71 12	71	187 83 46	70	188 06 23	44
187 70 46	73	187 71 13	71	187 83 47	70	188 06 24	45
187 70 47	73	187 71 14	71	187 83 48	69	188 06 25	55
187 70 48	73	187 71 15	71	187 83 49	69	188 06 62	43
187 70 49	73	187 71 19	71	187 83 50	69	188 06 63	55
187 70 51	72	187 71 20	71	187 83 51	70	188 06 83	41
187 70 52	72	187 71 21	71	187 83 52	71	188 06 84	42
187 70 53	72	187 71 23	71	187 83 53	71	188 06 85	42
187 70 54	72	187 71 26	70	187 83 54	71	188 06 86	42
187 70 55	72	187 71 27	71	187 83 55	70	188 06 87	42
187 70 56	72	187 71 28	71	187 83 56	71	188 06 90	41
187 70 57	74	187 71 29	71	187 84 70	74	188 06 91	41
187 70 58	74	187 71 30	71	187 84 71	74	188 06 94	45
187 70 59	74	187 71 31	71	187 84 72	74	188 06 95	45
187 70 60	74	187 71 32	71	187 84 73	74	188 06 96	43
187 70 63	69	187 71 33	71	187 85 10	44	188 06 97	66
187 70 64	69	187 71 34	71	187 85 28	45	188 06 98	41
187 70 65	69	187 71 35	71	187 87 89	55	188 06 99	42
187 70 66	69	187 71 36	71	187 89 89	54	188 07 00	41
187 70 69	69	187 71 37	71	187 89 90	69	188 07 44	60
187 70 70	69	187 71 38	71	187 89 98	54	188 07 45	60
187 70 71	69	187 71 40	71	187 89 99	54	188 07 46	13
187 70 73	69	187 71 41	71	187 90 00	58	188 07 46	51
187 70 74	69	187 71 42	71	187 90 01	58	188 07 46	76
187 70 75	69	187 71 43	73	187 90 02	58	188 09 75	54
187 70 76	69	187 71 44	73	187 90 03	60	188 09 76	54
187 70 77	69	187 71 45	73	187 90 04	60	188 10 50	72
187 70 78	69	187 71 46	73	187 90 06	58	188 10 51	55
187 70 79	69	187 71 47	73	187 90 07	58	188 10 52	57
187 70 80	69	187 71 53	73	187 90 08	58	188 11 99	43

# RSK-nummer - sidförteckning



RSK nr	Sida	RSK nr	Sida	RSK nr	Sida	RSK nr	Sida
188 12 14	39	205 45 00	49	205 49 21	46	241 00 52	13
188 12 15	39	205 45 15	56	205 49 22	46	241 00 91	12
188 12 16	39	205 45 18	46	205 49 80	59	241 00 92	12
188 12 17	45	205 45 19	46	205 54 50	53	241 00 93	12
188 12 19	45	205 45 20	59	205 56 00	53	241 00 94	12
188 12 65	60	205 45 21	43	206 03 30	59	241 00 95	12
188 12 68	45	205 47 21	54	211 29 08	80	241 00 96	12
188 12 69	45	205 47 24	66	211 29 09	80	241 00 97	12
188 12 70	45	205 47 25	62	211 29 10	80	241 00 98	12
188 12 76	60	205 47 27	61	211 29 11	80	241 00 99	12
188 18 80	64	205 47 28	42	211 29 12	80	241 01 00	12
188 18 95	64	205 47 29	42	211 29 13	81	241 01 01	12
188 18 96	64	205 47 39	60	211 30 11	78	241 90 48	14
188 18 97	64	205 47 54	47	211 30 12	78	241 90 49	14
188 18 98	64	205 47 55	47	211 30 13	78	241 90 50	14
188 20 62	43	205 47 56	47	211 30 14	78	241 90 51	14
188 20 63	43	205 47 57	47	211 30 15	78	241 99 09	14
188 20 64	43	205 47 58	47	211 30 16	78	241 99 42	14
188 20 69	55	205 47 59	47	211 30 17	78	242 04 69	36
188 20 70	45	205 47 60	47	211 31 70	66	242 04 70	37
188 20 71	45	205 47 61	47	211 31 70	77	242 04 71	37
188 21 00	43	205 47 62	47	211 31 71	66	242 04 72	37
188 21 00	51	205 47 63	47	211 31 71	77	242 04 73	37
188 21 00	76	205 47 64	49	211 31 72	66	242 05 15	16
188 21 51	68	205 47 65	49	211 31 72	77	242 05 16	16
188 21 52	68	205 47 66	49	211 31 73	66	242 05 17	14
188 21 53	68	205 47 67	47	211 31 73	77	242 05 19	15
188 21 80	74	205 47 68	47	221 77 67	50	242 05 20	15
189 20 00	56	205 47 69	47	221 77 67	74	242 05 21	16
189 67 10	44	205 47 70	49	221 77 68	50	242 05 22	15
189 67 12	44	205 47 71	49	221 77 68	74	242 05 24	15
189 93 34	73	205 47 72	49	221 77 69	51	242 05 38	9
189 93 79	73	205 47 73	49	221 77 69	75	242 05 39	9
189 93 80	73	205 47 74	49	221 77 70	51	242 05 40	10
189 93 81	73	205 47 75	47	221 77 70	75	242 05 41	10
189 93 82	44	205 47 76	47	221 77 71	50	242 05 51	35
189 94 69	72	205 47 77	47	221 77 72	50	242 05 77	35
189 94 70	72	205 47 78	48	221 77 73	50	242 05 85	35
189 95 00	72	205 47 79	48	221 77 75	50	242 06 35	36
189 95 01	44	205 47 80	48	221 77 79	50	242 08 53	8
189 97 35	44	205 47 81	48	221 77 79	75	242 08 55	10
189 97 36	44	205 47 82	48	221 77 80	13	242 09 01	11
189 97 37	44	205 47 83	48	221 77 80	75	242 09 01	66
200 52 65	42	205 47 84	48	221 77 81	13	242 09 72	17
200 52 66	42	205 47 85	48	221 77 81	75	242 09 74	17
205 43 48	66	205 47 86	48	221 78 38	55	242 09 76	20
205 43 49	43	205 47 87	48	221 78 40	50	242 09 79	11
205 43 49	51	205 47 88	48	221 78 40	75	242 09 80	11
205 43 49	76	205 47 89	48	221 78 71	13	242 09 94	7
205 43 78	58	205 47 90	48	221 78 72	13	242 10 02	7
205 43 79	63	205 47 91	48	221 80 38	55	242 10 05	5
205 43 84	60	205 47 92	48	241 00 42	13	242 10 07	17
205 44 01	64	205 47 93	48	241 00 43	13	242 10 10	17
205 44 02	63	205 47 94	49	241 00 44	13	242 10 11	17
205 44 06	43	205 47 95	49	241 00 45	13	242 10 19	63
205 44 08	53	205 48 12	49	241 00 46	13	242 10 20	63
205 44 44	58	205 48 13	49	241 00 47	13	242 10 21	63
205 44 45	58	205 48 14	49	241 00 48	13	242 10 23	63
205 44 56	43	205 48 25	13	241 00 49	13	242 10 25	20
205 44 56	51	205 48 39	65	241 00 50	13	242 10 56	63
205 44 56	76	205 49 20	46	241 00 51	13	242 10 97	6

# RSK-nummer - sidförteckning



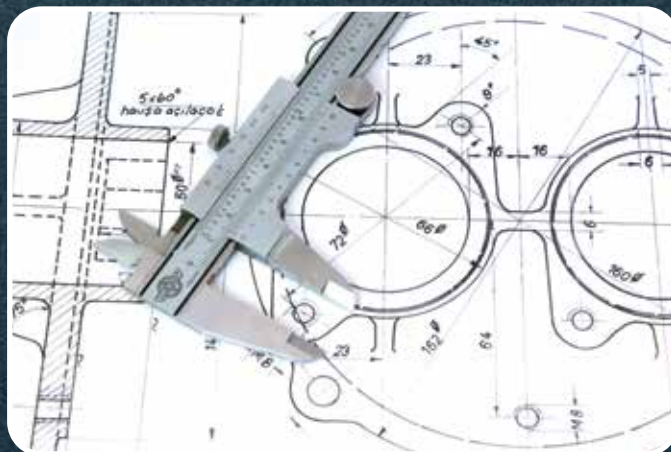
RSK nr	Sida	RSK nr	Sida	RSK nr	Sida	RSK nr	Sida
242 10 99.....	6	243 12 44.....	17	271 68 32.....	4	298 89 55.....	32
242 11 02.....	37	243 16 39.....	39	271 75 00.....	8	298 89 56.....	32
242 11 12.....	6	243 16 40.....	39	271 75 12.....	63	298 89 57.....	32
242 11 22.....	5	243 16 57.....	39	297 30 00.....	19	298 89 88.....	32
242 11 23.....	5	243 20 85.....	32	297 30 01.....	22	298 90 14.....	26
242 11 23.....	7	243 21 26.....	8	297 30 02.....	22	298 90 15.....	26
242 11 24.....	5	243 24 98.....	31	297 30 03.....	22	298 90 35.....	23
242 11 30.....	8	243 24 99.....	34	297 30 06.....	22	298 90 45.....	23
242 11 32.....	5	243 24 99.....	34	297 30 07.....	22	298 91 09.....	26
242 11 37.....	66	243 29 93.....	11	297 30 08.....	22	298 91 10.....	28
242 11 40.....	4	243 37 46.....	29	297 30 09.....	22	298 91 11.....	28
242 11 41.....	4	243 37 46.....	39	297 30 10.....	22	298 91 12.....	26
242 11 42.....	4	243 37 47.....	26	297 30 71.....	25	298 91 13.....	26
242 11 43.....	4	243 37 47.....	30	297 30 72.....	25	298 91 14.....	26
242 11 44.....	4	243 37 47.....	39	297 30 73.....	25	298 91 15.....	27
242 11 45.....	11	243 37 48.....	4	297 30 90.....	25	298 91 16.....	27
242 11 46.....	11	243 43 97.....	29	297 31 36.....	29	298 91 18.....	28
242 11 49.....	8	243 46 03.....	4	297 31 37.....	29	298 91 19.....	17
242 11 50.....	17	243 46 29.....	23	298 40 03.....	25	298 91 35.....	33
242 11 52.....	6	243 46 30.....	23	298 50 01.....	19	298 91 36.....	27
242 11 53.....	4	243 46 31.....	23	298 50 01.....	31	298 91 37.....	26
242 11 57.....	6	243 46 45.....	36	298 61 51.....	59	298 91 38.....	27
242 11 58.....	4	243 46 46.....	63	298 61 68.....	58	298 91 39.....	27
242 20 00.....	6	243 46 50.....	24	298 77 37.....	24	298 91 71.....	28
242 22 81.....	36	243 46 50.....	60	298 77 38.....	24	298 91 72.....	28
242 22 82.....	13	243 46 51.....	24	298 77 39.....	24	299 29 99.....	56
242 22 83.....	17	243 46 51.....	61	298 77 40.....	30	299 30 00.....	56
242 22 85.....	17	243 46 52.....	24	298 77 41.....	30	299 30 22.....	12
242 22 86.....	7	243 46 52.....	61	298 77 42.....	30	387 11 00.....	12
242 22 88.....	36	243 46 53.....	23	298 77 43.....	30	451 00 04.....	45
242 22 89.....	37	243 46 54.....	23	298 77 77.....	23	451 00 07.....	46
242 22 90.....	38	243 46 55.....	23	298 77 78.....	18	451 00 08.....	46
242 35 98.....	38	243 46 56.....	7	298 78 02.....	21	451 00 09.....	46
242 42 89.....	4	243 46 58.....	7	298 78 03.....	21	451 00 94.....	46
242 45 87.....	35	243 47 52.....	8	298 78 10.....	8	459 00 01.....	49
242 45 88.....	35	243 47 56.....	24	298 78 11.....	64	459 00 02.....	49
242 45 89.....	31	243 47 57.....	24	298 78 28.....	20	459 50 00.....	65
242 45 92.....	34	243 47 58.....	24	298 78 29.....	10	464 78 30.....	46
242 63 87.....	29	243 47 59.....	24	298 78 56.....	9	464 78 30.....	57
242 63 88.....	29	243 47 60.....	24	298 78 57.....	9	521 67 09.....	52
242 63 92.....	29	243 47 61.....	24	298 78 58.....	9	521 67 10.....	52
242 63 94.....	29	243 47 62.....	35	298 78 59.....	9	521 67 20.....	53
243 00 54.....	8	243 47 63.....	17	298 78 60.....	9	521 67 21.....	53
243 00 55.....	31	243 49 87.....	35	298 79 32.....	21	521 67 22.....	53
243 02 17.....	21	243 49 93.....	30	298 79 33.....	21	521 67 23.....	53
243 02 18.....	21	243 49 94.....	30	298 79 34.....	11	580 84 94.....	31
243 02 19.....	21	243 49 96.....	10	298 79 60.....	7	580 84 98.....	32
243 02 20.....	21	243 50 06.....	5	298 79 92.....	6		
243 02 44.....	34	243 50 07.....	5	298 79 93.....	6		
243 02 45.....	33	243 50 08.....	16	298 79 95.....	31		
243 02 46.....	34	243 50 09.....	12	298 81 37.....	30		
243 02 46.....	51	243 50 10.....	12	298 84 26.....	16		
243 02 46.....	76	243 50 11.....	16	298 84 28.....	14		
243 02 48.....	34	243 50 12.....	20	298 84 29.....	14		
243 02 49.....	33	243 90 17.....	36	298 85 00.....	10		
243 02 50.....	33	271 67 56.....	4	298 88 00.....	18		
243 02 51.....	33	271 67 70.....	14	298 88 01.....	18		
243 02 52.....	33	271 67 71.....	15	298 89 50.....	18		
243 02 53.....	23	271 67 72.....	15	298 89 51.....	19		
243 03 07.....	8	271 67 84.....	14	298 89 52.....	19		
243 12 36.....	10	271 68 31.....	4	298 89 54.....	32		

## VÅR ERFARENHET ÄR DIN TRYGGHET

- vi är specialister på golvvärme och tappvattensystem

Vi hjälper dig med:

- > Systemval
- > Support
- > Ritningar
- > Offerter
- > Dimensionering
- > Materialförsörjning
- > Installation, drift och underhåll
- > Uppdatering om lagstiftning
- > Uppstart av byggplats
- > Produktutbildning
- > Projektering




## ROTH QUICKCALC – DITT VERKTYG

Roth QuickCalc gör det enkelt för dig att snabbt designa och räkna ut materialåtgång av Roth golvvärmesystem.

Du får materiallista med RSK nr och prisbild på aktuella artiklar skickat till din mail i PDF och Excel format.

Läs mer på [roth-sverige.se](http://roth-sverige.se)



# Roth

### ROTH SVERIGE AB

Höjdrodergatan 22

212 39 Malmö

Tel. +46 40534090

E-mail: [service@roth-sverige.se](mailto:service@roth-sverige.se)

[roth-sverige.se](http://roth-sverige.se)

