

Roth MultiPex® systemöversikt

ORIGINAL

Roth
MultiPex®

PRODUKT

- > Komplet system för kyla- värme och tappvatten
- > Utvecklat system med pushmontering- inga verktyg behövs
- > Kostnadseffektivt system- enkel och säker installation
- > Lång hållbarhet - optimerad driftsekonomi

Living full of energy

Roth MultiPex® rörsystem

Roth MultiPex® sortiment är en beprövad systemlösning för kyla- värme och tappvatteninstallationer.

Beskrivning

Grunden i systemet är ett homogent PEX-c rör i NKB-dimensioner med diffusionsspärr. Systemet bygger på ett utvecklat kopplings-system med Roth väggboxar och Roth fördelningsrör som monteras med pushmontering och inte kräver verktyg. Det är också möjligt att demontera kopplingarna igen, naturligtvis går det även att använda de traditionella PX-kopplingarna till Roth MultiPex® rör. Roth MultiPex® rörsystem består av ett flertal komponenter som förenklar och förbättrar rörinstallationen.

Dimensioner - PEX-c rör:

12 x 2,0 mm, 15 x 2,5 mm, 18 x 2,5 mm, 22 x 3,0 mm, 28 x 4,0 mm och 32 x 4,4 mm.

OBS! Undvik användning av lösningsmedel, läckspray eller liknande som kan innehålla skadliga ämnen och kan skada rör, kopplingar, ventiler, kopplingsboxar och annan utrustning och packningar.

Roth MultiPex® rörsystem är godkänt enligt NORDTEST. NORDTEST NT VVS 129 är en gemensam nordisk godkännande för rör-i-rörsystem. Detta innebär att rör, skyddsror, väggboxar, väggenomföringar, fördelarskåp med mera är testat som ett komplett system där alla komponenter verkar tillsammans och utgör ett komplett rör-i-rörsystem. Både skåp och alla genomföringar ska vara vattentäta så att ett eventuellt läckage leds tillbaka till skåpets dränering, eller till ett utrymme med avlopp.

Rör-i-rörsystemet ska också vara utbytbart i enlighet med Nordtestmetoden. Med Roth rör-i-rörsystem minimeras risken för vattenskador.



Teknisk data		
Tvärbindningsmetod	Elektronstråle	DIN 16892
Tvärbindningsgrad	> 82%	DIN 16892
Densitet	946,2 kg/m ³	ISO 1183-1
Värmeledande förmåga	0,33 W/mK	DIN 52612
Längdutvidgningskoefficient	1,4 x 10 ⁻⁴ m/m K	DIN 53752
Diffusion vid 40°C	< 0,1 mg/l d	DIN 4726
Minsta böjningsradie vid 20°C	5 x diameter	
Relaxation	1,3 cm/m	
Isolervärde för MultiPex®-isolering	0,040 W/m K	(Vid 40°)

Översikt Roth MultiPex®-rör

	12 x 2 mm	15 x 2,5 mm	18 x 2,5 mm	22 x 3 mm	28 x 4 mm	32 x 4,4 mm
Roth MultiPex® rör, längd 5 m		187 26 51		187 26 61		
Roth MultiPex® TG rör-i-rör, 15 m		188 03 86				
Roth MultiPex® rör, 60 m	187 26 47	187 43 83			187 26 67	187 26 69
Roth MultiPex® rör, 120 m	187 26 73	187 26 52	187 26 58	187 26 62		
Roth MultiPex® rör-i-rör, 60 m	188 03 85	188 03 87	188 06 83	188 06 98	187 42 23	187 42 28
Roth MultiPex® rör-i-rör, 180 m		188 03 88				
Roth MultiPex® rör ISO (9 mm isolering) 60 m	187 26 50	187 26 55	187 26 60	187 26 65		
Roth MultiPex® rör ISO (13 mm isolering) 60 m					187 42 21	187 42 26
Roth MultiPex® rör ISO (20 mm isolering) 60 m					187 42 22	187 42 27
Roth MultiPex® TG rör-i-rör ISO (9 mm isolering) 60 m	188 03 89	188 03 90	188 06 84	188 06 99		
Roth MultiPex® TG rör-i-rör ISO (13 mm isolering) 60m					187 42 24	187 42 29
Roth MultiPex® TG rör-i-rör X-ISO (20 mm isolering) 60 m		188 06 85	188 06 86	188 06 87	187 42 25	187 42 30
Roth skyddsror 25 mm á 60 m (till 12 och 15 mm rör)	188 06 90	188 06 90				
Roth skyddsror 28 mm á 60 m (till 18 mm rör)			188 06 91			
Roth skyddsror 34 mm á 60 m (till 22 mm rör)				188 07 70		
Roth skyddsror 42 mm á 60 m (till 28 och 32 mm rör)					187 26 72	187 26 72
Roth MultiPex® rör-i-rör X-Plus med elkabel, 60 m		200 52 65		200 52 66		



Fördelare och tillbehör

Roth Insticksfördelare

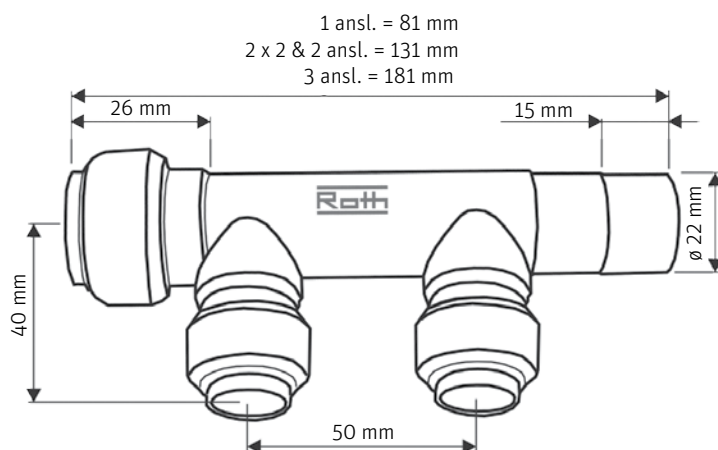
Med Roth insticksfördelare behövs inga verktyg vid montering av Roth MultiPex® rör – enklare blir det inte.

Huvudröret har 22 mm insticksmuffar i ena änden och 22 mm slätända i den andra, vilket gör det enkelt att koppla ihop flera fördelarrör.

Roth TT fördelarrör är tillverkade i avzinkningshärdad mässing och godkända för tappvatteninstallationer.

Teknisk beskrivning

- > Roth fördelare med instick är gjorda av avzinkningsfria mässing och tillåter med sina 1, 2, 3 och 2 + 2 grenar att alltid montera ett grenrör med önskat antal stick.
- > Fördelaren kan användas till både tappvatten, värmeinstallationer och kylsystem.
- > Fördelarens avstick levereras för 12, 15 och 18 mm rör.
- > Ändarna på grenröret är 22 mm instick och 22 mm muff.
- > Flera fördelare monteras enkelt genom att sätta ihop dem.
- > Roth insticksfördelare kan användas för MultiPex®-rör och CU-rör.
- > Förgreningsrören levereras med stödhylsor för PEX-rör grenarna.
- > Använd inte kompressionskopplingar eller presskopplingar direkt på fördelarnippeln.



Teknisk data	
Roth insticksfördelare, 1 x 12 mm	RSK nr. 187 67 77
Roth insticksfördelare, 1 x 15 mm	RSK nr. 187 67 78
Roth insticksfördelare, 1 x 18 mm	RSK nr. 187 67 79
Roth insticksfördelare, 1 x 1 x 12 mm	RSK nr. 188 20 62
Roth insticksfördelare, 1 x 1 x 15 mm	RSK nr. 188 20 63
Roth insticksfördelare, 1 x 1 x 18 mm	RSK nr. 187 20 64
Roth insticksfördelare, 2 x 12 mm	RSK nr. 187 98 27
Roth insticksfördelare, 2 x 15 mm	RSK nr. 187 67 80
Roth insticksfördelare, 2 x 18 mm	RSK nr. 187 98 28
Roth insticksfördelare, 2 x 2 x 12 mm	RSK nr. 205 45 21
Roth insticksfördelare, 2 x 2 x 15 mm	RSK nr. 187 67 82
Roth insticksfördelare, 3 x 12 mm	RSK nr. 187 98 29
Roth insticksfördelare, 3 x 15 mm	RSK nr. 187 67 81

Roth instickskopplingar

Roth instickskopplingar är utförda i rostfritt stål aisi 316 och kan användas till både tappvatten- värmeinstallationer samt kylanläggningar.

De rostfria kopplingarna finns i dimensionerna 15, 18, 22 och 28 mm.

Teknisk beskrivning

Roths rostfria instickskopplingar kan användas till MultiPex®-rör samt CU-rör. Använd alltid stödbussningar på pex-rör.

De rostfria kopplingarna kan bl.a. användas vid anslutning av mätare, ventiler och fördelningsrör. Använd inte kompressionskopplingar eller presskopplingar direkt på kopplingens niplar.



Teknisk data			
Roth rak koppling, 12 mm, IS	187 27 19	Roth vinkelkoppling, 22 x 15 mm, IS	188 12 69
Roth rak koppling, 15 mm, IS	187 27 20	Roth vinkelkoppling, 22 x 18 mm, IS	188 12 70
Roth rak koppling, 18 mm, IS	187 27 21	Roth vinkelkoppling, 15 x G15 inv. IS	187 27 48
Roth rak koppling, 22 mm, IS	188 06 22	Roth vinkelkoppling, 18 x G20 inv. IS	187 27 49
Roth rak koppling, 22 x 15 mm, IS	189 93 82	Roth vinkelkoppling, 22 x G20 inv. IS	187 27 50
Roth rak koppling, 22 x 28 mm, IS	188 06 23	Roth vinkelkoppling, 15 x G15 utv. IS	187 27 53
Roth rak koppling, 15 x G15 inv. IS	187 27 92	Roth vinkelkoppling, 18 x G20 utv. IS	187 27 54
Roth rak koppling, 18 x G20 inv. IS	187 37 26	Roth vinkelkoppling, 22 x G20 utv. IS	187 27 55
Roth rak koppling, 22 x G20 inv. IS	187 27 35	Roth T-rör, 15 mm, IS	188 06 24
Roth rak koppling, 22 x G25 inv. IS	187 37 28	Roth T-rör, 18 mm, IS	188 06 94
Roth rak koppling, 28 x G25 inv. IS	187 27 36	Roth T-rör, 22 mm, IS	187 27 60
Roth rak koppling, 15 x G10 utv. IS	187 37 03	Roth T-rör, 15 x 22 x 22 mm, IS	188 12 17
Roth rak koppling, 15 x G15 utv. IS	187 27 38	Roth T-rör, 18 x 22 x 22 mm, IS	188 12 19
Roth rak koppling, 18 x G20 utv. IS	187 37 04	Roth T-rör, 22 x G15 inv. x 22 mm, IS	188 20 70
Roth rak koppling, 22 x G15 utv. IS	189 95 01	Roth T-rör, 22 x G20 inv. x 22 mm, IS	188 20 71
Roth rak koppling, 22 x G20 utv. IS	187 27 40	Roth reducering, 15 x 12 mm, IS	187 27 64
Roth rak koppling, 22 x G25 utv. IS	187 37 06	Roth reducering, 18 x 15 mm, IS	188 06 95
Roth rak koppling, 15 x G15 utv., slätända	189 97 35	Roth reducering, 22 x 15 mm, IS	187 85 28
Roth rak koppling, 18 x G20 utv., slätända	189 97 36	Roth reducering, 22 x 18 mm, IS	187 27 67
Roth rak koppling, 22 x G20 utv., slätända	189 97 37	Roth vm-koppl. rak 22 mm IS x G20 lek.	188 05 86
Roth vinkelkoppling, 15 mm, IS	187 27 43	Roth vm-koppl. vinkel 22 mm IS x G20 lek.	188 05 87
Roth vinkelkoppling, 18 mm, IS	187 27 44	Roth kulventil rak 22 mm IS x G20 lek.	451 00 94
Roth vinkelkoppling, 22 mm, IS	187 27 45	Roth kulventil vinkel 22 mm IS x G20 lek.	451 00 09
Roth vinkelkoppling, 15 mm IS, slätända	188 03 16	Roth kulventil rak 22 mm, slätända x G20 lek.	205 49 20
Roth vinkelkoppling, 18 mm IS, slätända	188 03 17	Roth vinkelventil 22 mm, slätända x G20 lek.	205 49 21
Roth vinkelkoppling, 22 mm IS, slätända	188 03 18	Roth kulventil rak 22 mm IS x G20 utv.	451 00 07
Roth vinkelkoppling, 22 x 15 mm IS, slätända	189 67 10	Roth kulventil rak G20 utv. x G20 lek.	451 00 08
Roth vinkelkoppling, 22 x 18 mm IS, slätända	189 67 12	Roth kulventil rak 22 mm, slätända x G20 utv.	205 49 22
Roth vinkelkoppling, 22 x 12 mm, IS	188 12 68		

Roth QuickBox®

- snabb och läckagesäker installation

Roth QuickBox® som funnits mer än 10 år på marknaden, för att möta marknadens krav på snabb och säkert montage är QuickBox-
en uppdaterad med fler infästningsmöjligheter, längre hals
och bättre anslutning av skyddsroret.

QuickBoxen utgör tillsammans med resten av Roth MultiPex®
sortimentet en genomtänkt och beprövad systemlösning.

Roth QuickBox® till mur- och skivvägg kan användas till både
12, 15 och 18 mm pex-rör i 20, 25 eller 28 mm tomrör.

Väggboxen är tillverkad i transparent, helgjuten plast med för-
monterad mässingsvinkel och trycktestspropp. Den förmonterade
gummitätningen mellan kopplingsdosan och tomröret är godkänd
enl. NT VVS 129 och uppfyller kraven i SBI 252.

Roth QuickBox® levereras som enkel- eller dubbelbox med
insticks- koppling till 12, 15 eller 18 mm. Instickskopplingen säker-
ställer en snabb och säker sammanfogning.

Användning

- › Alla typer av tunga väggkonstruktioner.
- › Alla typer av skivväggar med tjocklek från
10 - 45/50 mm.
- › GDV-godkänd med nr. 03/00071.
- › VA-godkänd med nr. VA 1.22/ 19348.
- › Godkänd enl. NT VVS 129.
- › Plasthuset är helgjutet i transparent
polykarbonat (PC) och flänsen är gjuten i
ABS. Insticksvinkeln är i avzinkningsfri
mässing med ½" invändig gänga.
De integrerade rörlämmorna är av
rostfritt stål, O-ring av EPDM-gummi,
och stödring av acetalplast.

1. Roth QuickBox® transparent
väggbox
2. Hål till monteringskena för regler
3. Hål för montering sidledes
4. Hål för under-/övermontering
5. ½" RG
6. Trycktestspropp
7. Instickskoppling
8. Tomrörslås 20 - 25 mm ljusgrå
eller 25 - 28 mm mörkgrå
9. Tätningsnippel 20 - 25 mm ljusgrå
eller 25 - 28 mm mörkgrå
10. Pex-rör
11. Tomrör
12. Fläns
13. Plastbeslag för skivvägg



Teknisk data	
Roth QuickBox® 12 mm	RSK nr. 187 67 69
Roth QuickBox® 15 mm	RSK nr. 187 67 70
Roth QuickBox® 18 mm	RSK nr. 187 67 71
Mått	bredd - 55 mm, höjd - 104 mm
Min. inbyggnadsdjup	43,5 mm
Max. inbyggnadsdjup	92 mm (kan förlängas med 30 mm)
Doshalsens utvändiga diameter	52 mm

Tillbehör	
Roth fläns till Roth QuickBox® för våtrumsskivor	RSK nr. 187 89 89
Roth fläns till Roth QuickBox® för skivvägg	RSK nr. 205 47 21
Roth QuickBox® monteringsset för gipsvägg	RSK nr. 187 67 75
Roth väggfxtur för Roth QuickBox® i murvägg C/C 150	RSK nr. 187 89 98
Roth väggfxtur för Roth QuickBox® i murvägg C/C 160	RSK nr. 187 89 99
Roth tillbehörssset ingjutning 5-pack	RSK nr. 188 09 76
Roth stosförlängare Roth QuickBox®	RSK nr. 187 81 99
Roth skena till QuickBox®, justerbar 300-450 mm	RSK nr. 205 54 50
Roth skena till QuickBox®, justerbar 450-600 mm	RSK nr. 205 56 00


Roth QuickBox® RG

Roth QuickBox® RG är framtagen för att uppfylla dagens krav på korrosionssäkra installationer. Väggboksen kan användas till mur eller skivvägg (extra tillbehör krävs) för 15 mm pex-rör i 25 mm tomrör. Kopplingsdosan är tillverkad i transparent, helgjuten plast med förmonterad rödgodsinkel och trycktestspropp.

Den förmonterade gummitätningen mellan väggboksen och tomröret är godkänd enl. NT VVS 129 och uppfyller kraven i SBI 252. Roth QuickBox® RG levereras som enkeldosa med instickskoppling till 15 mm. Armaturfix kan användas där dubbeldosa till mur önskas. Man har också möjligheter att beställa den som dubbeldosa. Ska man montera QuickBox®-RG i skivvägg så köps monteringsset till skivvägg till. Instickskopplingen säkerställer en snabb och säker sammanfogning.

Användning

- › Alla typer av tunga väggkonstruktioner.
- › Alla typer av skivväggar med tjocklek från 10 - 45/50 mm.
- › GDV-godkänd med nr. 03/00096.
- › VA-godkänd med nr. VA 1.22/ 20777.
- › Godkänd enl. NT VVS 129.
- › Plasthuset är helgjutet i transparent polykarbonat (PC) och flänsen är gjuten i ABS. Insticksvinkeln är i rödgods med 1/2" invändig gänga. De integrerade röcklämmorna är av rostfritt stål, O-ring av EPDM-gummi, och stödring av acetalplast.



1. Roth QuickBox® transparent väggbox
2. Hål till monteringskena för regler
3. Hål för montering sidledes
4. Hål för under-/övermontering
5. 1/2" RG
6. Trycktestspropp
7. Instickskoppling
8. Tomrörslås 20 - 25 mm ljusgrå eller 25 - 28 mm mörkgrå
9. Tätningsnippel 20 - 25 mm ljusgrå eller 25 - 28 mm mörkgrå
10. Pex-rör
11. Tomrör
12. Fläns
13. Plastbeslag för skivvägg

Teknisk data	
Roth QuickBox®-red till mur, 15 mm	RSK nr. 205 44 08
Mått	bredd - 55 mm, höjd - 104 mm
Min. inbyggnadsdjup:	43,5 mm
Max. inbyggnadsdjup:	92 mm (kan förlängas med 30 mm)
Doshalsens utvändiga diameter:	52 mm

Tillbehör	
Roth fläns till Roth QuickBox® för våtrumsskivor	RSK nr. 187 89 89
Roth fläns till Roth QuickBox® för skivvägg	RSK nr. 205 47 21
Roth QuickBox® monteringsset för gipsvägg	RSK nr. 187 67 75
Roth väggfixtur för Roth QuickBox® i murvägg C/C 150	RSK nr. 187 89 98
Roth väggfixtur för Roth QuickBox® i murvägg C/C 160	RSK nr. 187 89 99
Roth tillbehörset ingjutning 5-pack	RSK nr. 188 09 76
Roth stosförlängare Roth QuickBox®	RSK nr. 187 81 99
Roth skena till QuickBox®, justerbar 300-450 mm	RSK nr. 205 54 50
Roth skena till QuickBox®, justerbar 450-600 mm	RSK nr. 205 56 00

Roth Multigenomföring

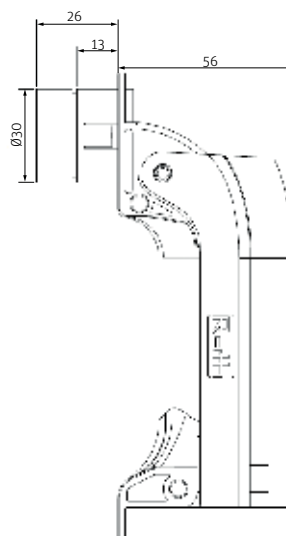

Roth Multigenomföring har en design som är ergonomiskt och kompakt för att säkerställa en stabil och säker fixering av Roth MultiPex® rör-i-rör 15 mm genom vägg eller golv. Det ergonomiska greppet gör det ännu enklare att montera pex-röret genom ett nyutvecklat klicklås. Roth Multigenomföring är utrustad med skruvhål som möjliggör infästning i regler och träskivor i alla riktningar med ett monteringsdjup på mindre än 70 mm.

Teknisk beskrivning

Roth Multigenomföring tillverkas av återvunnen plast från vår skåpsproduktion. Genom att optimera produkten har vi reducerat plaståtgången med 20%.
Produkten är godkänd enligt Nordtestmetoden: NT VVS 129.

Användningsområde

- > Tappvattensystem
- > Rör genomföring i golv till radiator



Teknisk data	
Roth Multigenomföring	RSK nr. 189 20 00
Användningsområde	Fixering av rör-i-rör vid genomföring i vägg eller golv
Rörtyp	Roth MultiPex® rör-i-rör, Ø 15 mm
Min. reglebredd	70 mm
Min. C/C - mått	40 mm
Material Multigenomföring	ABS
Material Monteringssskena	Stål

Tillbehör	
Roth Monteringssskena dubbel, C/C 60, 150, 160	RSK nr. 299 30 00
Roth Monteringssskena enkel, C/C 60	RSK nr. 299 29 99
Roth ändtätning plan DN 15/25	RSK nr. 242 10 26
Godkännande	NT VVS 129, SINTEF Method No 1

Roth QuickBox® anslutningar

Roth QuickBox® inloppsstycken passar perfekt på QuickBoxen®

- › Finns i flera varianter och dimensioner.
- › Finns som vinklar, förskruvningar, vinkelventil samt med och utan avspärning.
- › Säkerställer en snabb och enkel montering.
- › GDV-godkänd med nr. 03/00072.
- › VA-godkänd med nr. VA 1.51/19556.



Anslutningar	
Roth QuickBox® nippel M26 lek. mutter	RSK nr. 188 20 69
Roth QuickBox® nippel G15 utv.	RSK nr. 187 26 96
Roth QuickBox® nippel G15 x G15 inv.	RSK nr. 187 26 97
Roth QuickBox® nippel G15 x G20 utv.	RSK nr. 187 26 98
Roth QuickBox® nippel G15 x G20 utv. avst.	RSK nr. 187 26 99
Roth QuickBox® vinkel G15 x 10 mm	RSK nr. 187 27 00
Roth QuickBox® vinkel G15 x 10 mm m/avst.	RSK nr. 187 27 01
Roth QuickBox® vinkel G15 x 12 mm m/avst.	RSK nr. 187 87 89
Roth QuickBox® vinkel G15 x G15 m/avst.	RSK nr. 221 78 38
Roth QuickBox® vinkel G15 x G10 m/avst.	RSK nr. 188 06 63



Tillbehör	
Roth väggbrička 75 mm G15	RSK nr. 187 81 97
Roth väggbrička 75 mm G20	RSK nr. 187 81 96
Roth väggbrička 80 mm G15 extra hög	RSK nr. 188 06 25
Roth väggbrička 80 mm G20 extra hög	RSK nr. 188 10 51

Roth QuickBox® monteringskena, justerbar

Beskrivning

Roths justerbara skena till Roth QuickBox® används till alla typer av skivväggar, både med regler och läkter från en tjocklek på min 46 mm.

Roth skena till Roth QuickBox®, justerbar finns i två utgåvor:

Roth skena till Roth QuickBox®, justerbar 300 - 450 mm - RSK nr. 205 54 50.

Roth skena till Roth QuickBox®, justerbar 450 - 600 mm - RSK nr. 205 56 00.

Roth QuickBox® monteras med de skruvar som medföljer, alternativt kan skruvar med $\varnothing = 4$ mm användas.

V-utskärningen i sidan på beslaget anger mittpunkten på Roth QuickBox®.

Teknisk beskrivning

Roths justerbara skena till Roth QuickBox® är tillverkad i galvaniserat stål.



Teknisk data	
Roth QuickBox® monteringskena 300 - 450 mm	RSK nr. 205 54 50
Mått	bredd 220-400 mm, höjd 69 mm, djup 46 mm
Vikt	0,47 kg
Roth QuickBox® monteringskena 450 - 600 mm	RSK nr. 205 56 00
Mått	bredd 330-600 mm, höjd 69 mm, djup 46 mm
Vikt	0,80 kg



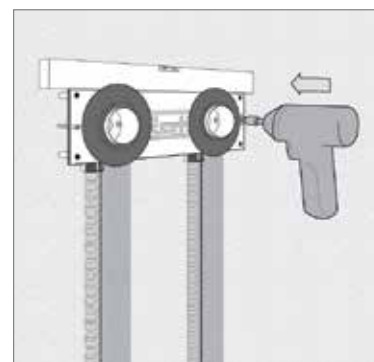
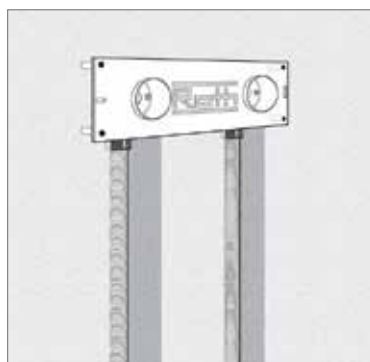
Roth QuickBox® monteringsbeslag till mur

Roths monteringsbeslag till Roth QuickBox® gör det enkelt för professionell installatör.

Monteringsbeslaget passar perfekt till QuickBox® väggbox och säkerställer ett likvärdigt inbyggnadsdjup varje gång. Installatören kan alltid använda standardstoppventiler, inloppsstycken och förskruvningar.

Se nedan hur enkelt monteringsbeslaget används om och om igen.

- › Snabb och exakt montering av Roth QuickBox® väggbox.
- › Trycktestspropparna kan vara kvar i väggboxarna under monteringen.



Teknisk data		
Roth QuickBox® monteringsbeslag	RSK nr. 187 89 98	RSK nr. 187 89 99
C/C	150 mm	160 mm
Mått	325x100x50 mm	325x100x50 mm

Roth Quickskåp

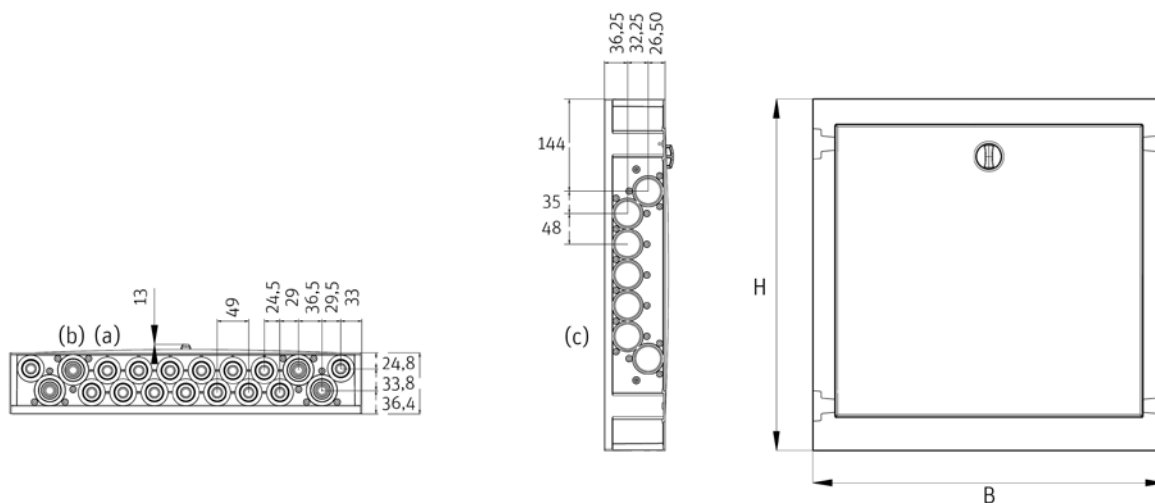
Roth vattentätt Quickskåp - 400 x 550, 550 x 550 och 800 x 550 mm

Roths vattentäta Quickskåp kan användas tillsammans med Roths fördelningsrör till tappvatten- och värmeinstallationer. De vattentäta skåpen är tillsammans med Roth MultiPex® rörsystem godkända enligt NT 129 och uppfyller kraven i DS439 och BR18. Skåpen har färdigmonterade, vattentäta genomföringar i toppen och botten med knockout-hål för inmatningsrör i sidorna. De specialdesignade, dragfasta genomföringarna ger en lätt och säker montering av tomrören. Dessutom har skåpet inga ståldelar som kan komma i kontakt med vatten, därför sker ingen korrosion. Roths vattentäta Quickskåp kan installeras som basskåp, eller med lucka och ram i lackerad metall om en extra snygg finish önskas.

Teknisk beskrivning

Roths vattentäta Quickskåp är tillverkat i ABS-plast i färgen vit RAL 9010 med låsbar lucka. Skåpen levereras i 3 olika bredder 400, 550 och 800 mm, alla med en höjd på 550 mm. Djupet i skåpen är 96 mm. De vattentäta skåpen levereras med färdigmonterade genomföringar till tomrör i både toppen och botten, utslagshål i sidorna, Roth Quick-klammer för montering av alla typer av Roths fördelningsrör, samt ett bräddavlopp.

550 mm-skåpet levereras också som Roth Quickskåp+ 550 mm, maxi som är en extra djup utgåva på 145 mm där det finns plats för vatten-/värmemätare.



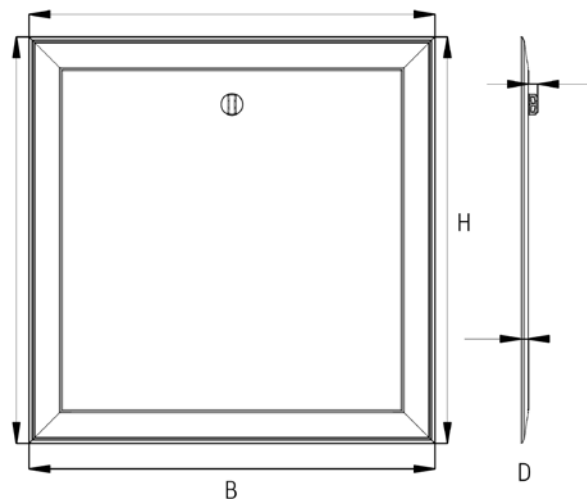
Teknisk data

	Roth QuickSkåp 400 x 550 mm RSK nr. 187 90 00	Roth QuickSkåp 550 x 550 mm RSK nr. 187 90 01	Roth QuickSkåp+, maxi 550 x 550 mm RSK nr. 205 43 78	Roth Quickskåp 800 x 550 mm RSK nr. 187 90 02
Skåpsstorlek/mått	bredd 400 mm höjd 550 mm djup 96 mm	bredd 550 mm höjd 550 mm djup 96 mm	bredd 550 mm höjd 550 mm djup 145 mm	bredd 800 mm höjd 550 mm djup 96 mm
Nipplar (a) 16 - 28 mm	18	30	30	50
Nipplar (b) 25 - 42 mm	8	8	8	8
Knockout-hål (c)	14	14	14	14
Max. antal avgreningar botten/ toppen	4+5/4+5	7+8/7+8	7+8/7+8	12+13/12+13

Roth dörr + ram till QuickSkåp

Dörr, ram och nipplar till Roths vattentäta QuickSkåp

Dörren och ramen är justerbar och kan monteras direkt i QuickSkåpet med ett avstånd på 0 - 60 mm.
Vid djupare skåpsmontage kan lucka och ram monteras i regler.



Teknisk data		
		Skåpsstorlek/mått i mm
Roth dörr + ram til Roth QuickSkåp 400	RSK nr. 187 90 06	bredd 440 mm, höjd 590 mm, djup 11 mm
Roth dörr + ram til Roth QuickSkåp 550	RSK nr. 187 90 07	bredd 590 mm, höjd 590 mm, djup 11 mm
Roth dörr + ram til Roth QuickSkåp 800	RSK nr. 187 90 08	bredd 840 mm, höjd 590 mm, djup 11 mm

Tillbehör		
Roth QuickSkåp - genomföring 20 - 28 mm	RSK nr. 187 90 03	
Roth QuickSkåp - genomföring 25 - 34 mm	RSK nr. 187 90 04	
Roth rörgenomföring 42 mm QuickSkåp	RSK nr. 205 47 39	
Roth dragskydd 20 - 28 mm	RSK nr. 243 46 51	
Roth dragskydd 25 - 34 mm	RSK nr. 243 46 52	
Roth dräneringslock Roth QuickBox®	RSK nr. 187 69 83	
Roth plastlock til Roth QuickBox® läckageindikering	SAP nr. 17ST1000.840	
Roth QuickSkåp - fördelarfäste, sats	RSK nr. 187 93 52	

Roth Vattenmätarskåp 550 mm

Roth vattenmätarskåp är framtaget för inkommande vattenmätare till villor med plats för upp till 12 avstick med anslutningsmöjlighet till både höger och vänster.

Levereras med vattenmätarkonsol för 190/220 mm mätare inkl. kontrollerbar backventil, avstängningsventiler, upphängningskonsoler för fördelare, 14 st gummigenomföringar (10,5 - 34 mm), 2 st stora genomföringar för valfri anslutning höger/vänster (50 mm skyddsror/32 mm PEM), läckageindikering, sprutskydd, lucka och ram och skyddspåse.

Skåp och lucka är lackade i RAL 9010.

Upphängningen i skåpet är fullt justerbar i både höjd- och sidled för en enkel och flexibel montering av alla slags fördelare och tillbehör.

Med skåpen levereras Roth rör genomföringar som kan användas till alla slags släta rör och skyddsror i dimension 10 - 34 mm. För inkommande servisledning levereras gummitätningar för kombinationen 50 mm skyddsror och 32 mm PEM men andra dimensioner finns att beställa vid behov.

Genomföringarna delas för hand vid anvisning till rätt dimension och är smorda invändigt från fabrik för att underlätta montage av rören.

Om genomföringarna ska användas mot skyddsror ska man komplettera med Roth dragskydd för tomrör 20 - 28 mm eller 25 - 34 mm.

Skåpen innehåller ett sprutskydd i form av en gardin som leder läckage till skåpets botten och ut genom läckageindikeringen. Gardinen kan med fördel demonteras under tiden fördelaren monteras.

Dörr och ram levereras med skåpet men är packat separat för att kunna förvaras skyddade på byggsplats. En påse levereras med som skydd för skåp och fördelare under byggtiden.

De vattentäta skåpen uppfyller kraven för Säker Vatteninstallation om monteringsanvisning och branschregler efterföljs.



Teknisk beskrivning

Roth vattenmätarskåp 550 mm är tillverkade av plåt som är förbehandlad med Oxsilan teknologi, ett miljövänligt korrosionsskydd. Skåpet är pulverlackerat i färgen Vit RAL 9010.

Övriga detaljer i skåpet är tillverkat i galvaniserat stål, sprutskyddsgardinen är tillverkad i mjuk PVC.

Roth vattenmätarskåp 550 mm har bredd 550 mm och höjden är 700 mm.

När skåpet monteras infällt i vägg är inbyggnadsdjupet 120 mm, med dörr och ram monterat kan djupet inuti skåpet varieras mellan 120 - 150 mm. Dörr och ram har ett djup på 11 mm.

Roth Vattenmätarskåp 550, 550 x 700 x 120.

Med skåpen levereras rörgenomföringar 10 - 34 mm tillverkade i EPDM och QuickBox® läckageindikering (se separat monteringsanvisning).

För inkommande servisledning levereras gummitätningar för kombinationen 32 mm PEM och 50 mm skyddsror, andra dimensioner finns att beställa från tillbehörslistan.

Teknisk data	
Roth vattenmätarskåp, 550 mm, inbyggnad.	RSK nr. 205 49 80
Mått	bredd 550 mm, höjd 700 mm, djup 120 mm, inbyggnadsdjup 120 mm
Vikt	16 kg

Tillbehör	
Roth dragskydd 20 - 28 mm	RSK nr. 243 46 51
Roth dragskydd 25 - 34 mm	RSK nr. 243 46 52
Roth rörgenomföring	RSK nr. 243 46 50
Roth Gummigenomföring skyddsror utv. 50 och 75 mm	Art.-nr. FP1000.000
Roth Gummitätning 75 - 50 mm	Art.-nr. NS1000.001
Roth Gummitätning 75 - 40 mm	Art.-nr. NS1000.000
Roth Gummitätning 50 - 40 mm	Art.-nr. PU1000.001
Roth Gummitätning 50 - 32 mm	Art.-nr. PU1000.000

Roth instickskopplingar, rostfritt stål

Roth instickskopplingar är utförda i rostfritt stål aisi 316.
De rostfria kopplingarna levereras i 15, 18, 22 och 28 mm och kan användas till både tappvatten- och värmeinstallationer samt kylanläggningar.

Teknisk beskrivning

Roths rostfria instickskopplingar kan användas till MultiPex®-rör samt CU-rör. Använd alltid stödbussningar på pex-rör.

De rostfria kopplingarna kan bl.a. användas vid anslutning av mätare, ventiler och fördelningsrör. Använd inte kompressionskopplingar eller presskopplingar direkt på kopplingens nipplar.



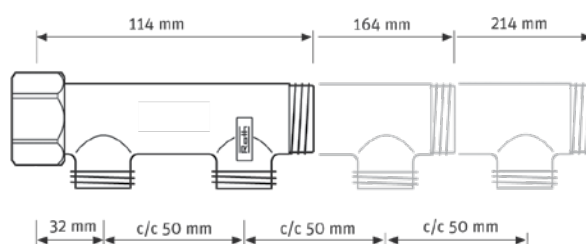
Teknisk data			
Roth väggfäste, 15 mm x G15 inv. RF	RSK nr. 205 47 54	Roth vinkel 28 mm, RF	SAP nr. 17046604.028
Roth väggfäste, 18 mm x G15 inv. RF	RSK nr. 205 47 55	Roth vinkelkoppling, 15 mm, slätända, RF	RSK nr. 205 47 78
Roth väggfäste, 22 mm x G20 inv. RF	RSK nr. 205 47 56	Roth vinkelkoppling, 18 mm, slätända, RF	RSK nr. 205 47 79
Roth vm-koppl. rak, 22 mm x G20 lek. RF	RSK nr. 205 47 57	Roth vinkelkoppling, 22 mm, slätända, RF	RSK nr. 205 47 80
Roth rak koppling, 15 mm x G15 inv. RF	RSK nr. 205 47 58	Roth vinkel 28mm, slätända, RF	SAP nr. 17046604.328
Roth rak koppling, 18 mm x G20 inv. RF	RSK nr. 205 47 59	Roth vinkelkoppling 15 x G15 inv. RF	RSK nr. 205 47 81
Roth rak koppling, 22 mm x G20 inv. RF	RSK nr. 205 47 60	Roth vinkelkoppling 18 x G15 inv. RF	RSK nr. 205 47 82
Roth rak koppling, 28xG20 inv. RF	SAP nr. 17046601.028	Roth vinkelkoppling 18 x G20 inv. RF	RSK nr. 205 47 83
Roth rak koppling, 28xG25 inv. RF	SAP nr. 17046601.029	Roth vinkelkoppling 22 x G20 inv. RF	RSK nr. 205 47 84
ROTH rak koppling, 15 mm x G15 utv. RF	RSK nr. 205 47 61	Roth vinkel 28xG25 inv. RF	SAP nr. 17046605.028
Roth rak koppling, 18 mm x G20 utv. RF	RSK nr. 205 47 62	Roth vinkelkoppling 15 x G15 utv. RF	RSK nr. 205 47 85
Roth rak koppling, 22 mm x G20 utv. RF	RSK nr. 205 47 63	Roth vinkelkoppling 18 x G15 utv. RF	RSK nr. 205 47 86
Roth rak koppling, 28xG20 utv. RF	SAP nr. 17046601.328	Roth vinkelkoppling 22 x G20 utv. RF	RSK nr. 205 47 87
Roth rak koppling, 28xG25 utv. RF	SAP nr. 17046601.329	Roth vinkel 28xG25 utv. RF	SAP nr. 17046605.328
Roth reducering, 18 x 15 mm, RF	RSK nr. 205 47 64	Roth vinkelkoppling 45°, 15 mm, RF	RSK nr. 205 47 88
Roth reducering, 22 x 15 mm, RF	RSK nr. 205 47 65	Roth vinkelkoppling 45°, 18 mm, RF	RSK nr. 205 47 89
Roth reducering, 22 x 18 mm, RF	RSK nr. 205 47 66	Roth vinkelkoppling 45°, 22 mm, RF	RSK nr. 205 47 90
Roth reducering, 28x22mm, RF	SAP nr. 17046602.029	Roth vinkel 45°, 28mm, RF	SAP nr. 17046606.028
Roth rak koppling, 15 mm, RF	RSK nr. 205 47 67	Roth vinkel 45°, 15 mm, slätända, RF	RSK nr. 205 47 91
Roth rak koppling, 18 mm, RF	RSK nr. 205 47 68	Roth vinkel 45°, 18 mm, slätända, RF	RSK nr. 205 47 92
Roth rak koppling, 22 mm, RF	RSK nr. 205 47 69	Roth vinkel 45°, 22 mm, slätända, RF	RSK nr. 205 47 93
Roth rak koppling 28mm, RF	SAP nr. 17046602.328	Roth vinkel 45°, 28mm, slätända, RF	SAP nr. 17046606.328
Roth T-rör, 15 mm, RF	RSK nr. 205 47 70	Roth huv, 15 mm, RF	RSK nr. 205 48 12
Roth T-rör, 18 mm, RF	RSK nr. 205 47 71	Roth huv, 18 mm, RF	RSK nr. 205 48 13
Roth T-rör, 22 mm, RF	RSK nr. 205 47 72	Roth huv, 22 mm, RF	RSK nr. 205 48 14
Roth T-rör 18x15x18mm, RF	SAP nr. 17046603.328	Roth huv 28mm, RF	SAP nr. 17046615.228
Roth T-rör, 22 mm x G15 inv. RF	RSK nr. 205 47 73	ROTH stödhylsa 15 x 2,5 mm, SS	RSK nr. 205 45 00
Roth T-rör, 22 mm x G20 inv. RF	RSK nr. 205 47 74	Roth stödhylsa 18 x 2,5mm, RF	RSK nr. 205 47 95
Roth T-rör 28mm, RF	SAP nr. 17046603.323	Roth stödhylsa 22 x 3,0mm, RF	RSK nr. 205 47 94
Roth vinkelkoppling, 15 mm, RF	RSK nr. 205 47 75	Roth stödhylsa 28x4,0mm, RF	SAP nr. 17047193.028
Roth vinkelkoppling, 18 mm, RF	RSK nr. 205 47 76	Roth sortimentsväska, rostfria instickskopplingar	SAP nr. 17RN1000.018
Roth vinkelkoppling, 22 mm, RF	RSK nr. 205 47 77		

Fördelare och tillbehör, EURO-red

Roths fördelningsrör EURO-red är tillverkat av CC499K rödgods, med sina 2, 3 och 4 avgreningar går det alltid att koppla ett fördelningsrör med önskat antal avgreningar. Fördelningsröret kan användas till både tappvatten- och värmeinstallationer. EURO red-fördelningsrörets avgreningar har 3/4" EURO-gänga. Vi kan leverera pex EURO-fördelningskopplingar i 12, 15 och 18 mm, samt Alu-LaserPlus®-kopplingar i 16 och 20 mm i rödgods. Vi kan också leverera EURO-red instickskopplingar för 15 mm pex-rör.

Teknisk beskrivning

Roth EURO-fördelningsrör används för anslutning av pex-rör, med eller utan syrespärr, samt Alu-LaserPlus®. Fördelningsrören är försedda med 3/4"-nippel RG i ena änden, och i motsatta änden 3/4"-muff RG. Om det behövs kan fördelningsrören monteras med lämpligt packningsmaterial. Roths fördelningskopplingar för 16 och 20 mm kan användas på både Roth pex, X-PERT och Alu-Laser-Plus®. Fördelningsrör och kopplingar är Kiwa- och GDV- godkända (godkända för dricksvatten) nr. O3/OO073. Fördelningsrören kan användas i kombination med alla rörmaterial och vattenkvaliteter. Alla vattenberörda delar är tillverkade av rödgods. Huvudröret har 3/4"-nippel RG och 3/4"-muff RG. Avgreningarna har 3/4" EURO-gänga.



Spänn kopplingen så här: Omlöparen dras åt med handen och spänns 1,5 varv med verktyg av passande storlek.

Teknisk data	
Roth anslutningskoppling 15 x 2,5 mm R20 RG	RSK nr. 221 77 72
Roth anslutningskoppl. 16 x 2,0 mm GE20 RG	RSK nr. 221 77 80
Roth anslutningskoppling 18 x 2,5 mm R20 RG	RSK nr. 221 77 73
Roth anslutningskoppl. 20 x 2,0 mm GE20 RG	RSK nr. 221 77 81
Roth universalfördelare 2 x IS 15 RG	SAP nr. 17046217.402
Roth insticksfördelare PM 3 x 15 mm	SAP nr. 17046217.403
Roth insticksfördelare PM 4 x 15 mm	SAP nr. 17046217.404
Roth universalfördelare 2 x R20 EURO RG	RSK nr. 221 77 67
Roth universalfördelare 3 x R20 EURO RG	RSK nr. 221 77 68
Roth universalfördelare 4 x R20 EURO RG	RSK nr. 221 78 40
Roth anslutningskoppling 12 x 2,0 mm R20 RG	RSK nr. 221 77 71
Roth anslutningskoppling 15 x 2,5 mm R20 RG	RSK nr. 221 77 72
Roth anslutningskoppl. 16 x 2,0 mm GE20 RG	RSK nr. 221 77 80
Roth anslutningskoppling 18 x 2,5 mm R20 RG	RSK nr. 221 77 73
Material fördelningsrör	CC499K
Drifttryck	Max. 16 bar
Drifttemperatur	Max. 100°C

Tillbehör	
Roth propp R20 utv. RG	RSK nr. 221 77 70
Roth huv R20 inv. RG	RSK nr. 221 77 69
Roth övergångsnippel GE20 x R20 utv. RG	RSK nr. 221 77 79
Fördelarisolering EPP	RSK nr. 243 47 63
Roth stödhylsa 15 x 2,5 mm, SS	RSK nr. 205 45 00
Roth upphängningsset, väggmontage	RSK nr. 188 21 00
Roth upphängningsset, mini	RSK nr. 205 43 49

Roth upphängningsset till fördelningsrör

Roth upphängningsset för fördelningsrör till tappvatten finns i tre varianter:

Roth upphängningsset anpassat till Roth isolering för fördelningsrör.

Består av:

4 st. klämrörbärare Ø 24 mm.

2 st. upphängningsbyglar, djup 101 mm.

Roth upphängningsset anpassat till Roth GV universal skåp.

Består av:

4 st. klämrörbärare Ø 24 mm.

2 st. upphängningsbyglar, djup 76 mm.

Roth upphängningsset anpassat till Roth GV universal skåp, förskjutet.

Består av:


4 st. klämrörbärare Ø 24 mm.

2 st. upphängningsbyglar, djup 85 mm.

Roth upphängningsset används i alla montagesituationer monterat på vägg med eller utan isolering eller i GV-universalskåp. Det passar till både Roth fördelningsrör Euro och Roth fördelningsrör med instick. Det är lättmonterat och det går att klicka fast fördelningsrör i de förmonterade rörklämmorna.

Roth upphängningsset, väggmontage är anpassat så att det lätt och enkelt kan monteras i anslutning till Roth-isolering till fördelningsrör.

Roth upphängningsset, mini och Roth upphängningsset, C/C 25 är anpassat så att det lätt och enkelt kan monteras i anslutning till Roth GV-universalskåp.



Teknisk data			
		Dimension	Användningssyfte
Roth upphängningsset, väggmontage	RSK nr. 188 21 00	Djup 101 mm och längd 253 mm	Används vid isolering av fördelningsrör eller vid önskemål om rymligt avstånd till vägg t.ex. vid montering av bimätare.
Roth upphängningsset, mini	RSK nr. 205 43 49	Djup 76 mm och längd 185 mm	Används i anslutning till Roth GV-universalskåp eller vid önskemål om kort avstånd till vägg
Roth upphängningsset, C/C 25	RSK nr. 205 44 56	Djup 85 mm och längd 105 mm	Används i anslutning till Roth GV universalskåp eller vid önskemål om kort avstånd till vägg/förskjutning.

Tillbehör		
Roth fördelarisolering EPP	RSK nr. 243 47 63	Formgjuten isolering för alla typer av fördelare. 2 x 8 avstick, anpassas enkelt till antal avstick.

BESKRIVNING	FÖRP.	RSK NR.
-------------	-------	---------

Roth MultiPex® rör är ett homogent PEX-c rör i NKB-dimensioner med diffusionsspärr. Systemet är avsett för kyla, värme och tappvatten.
 Max. drifttemperatur: 70°C.
 Max. kortvarig driftstemperatur: 95°C.
 Max. driftstryck: 10 Bar.



Roth MultiPex® rör

Roth MultiPex® rör 15 x 2,5 mm, 5 m	5/150 m	187 26 51
Roth MultiPex® rör 22 x 3,0 mm, 5 m	5 m	187 26 61
Roth MultiPex® rör 12 x 2,0 mm, 60 m	60/360 m	187 26 47
Roth MultiPex® rör 12 x 2,0 mm, 120 m	120/720 m	187 26 73
Roth MultiPex® rör 15 x 2,5 mm, 60 m	60/360 m	187 43 83
Roth MultiPex® rör 15 x 2,5 mm, 120 m	120/720 m	187 26 52
Roth MultiPex® rör 18 x 2,5 mm, 120 m	120/720 m	187 26 58
Roth MultiPex® rör 22 x 3,0 mm, 120 m	120/720 m	187 26 62
Roth MultiPex® rör 28 x 4,0 mm, 60 m	60/360 m	187 26 67
Roth MultiPex® rör 32 x 4,4 mm, 60 m	60/240 m	187 26 69



Roth MultiPex® rör i rör

Roth MultiPex® TG r-i-r 12 x 2,0 mm, 60 m Skyddsror: Dy/Di i mm = 25/20.	60/360 m	188 03 85
Roth MultiPex® TG r-i-r 15 x 2,5 mm, 15 m Skyddsror: Dy/Di i mm = 25/20.	15/90 m	188 03 86
Roth MultiPex® TG r-i-r 15 x 2,5 mm, 60 m Skyddsror: Dy/Di i mm = 25/20.	60/360 m	188 03 87
Roth MultiPex® TG r-i-r 15 x 2,5 mm, 180 m Skyddsror: Dy/Di i mm = 25/20.	180/540 m	188 03 88
Roth MultiPex® TG r-i-r 18 x 2,5 mm, 60 m Skyddsror: Dy/Di i mm = 28/23.	60/360 m	188 06 83
Roth MultiPex® TG r-i-r 22 x 3,0 mm, 60 m Skyddsror: Dy/Di i mm = 34/28.	60/240 m	188 06 98
Roth MultiPex® r-i-r 28 x 4,0 mm, 60 m Skyddsror: Dy/Di i mm = 42/36.	60/300 m	187 42 23
Roth MultiPex® r-i-r 32 x 4,4 mm, 60 m Skyddsror: Dy/Di i mm = 42/36.	60/300 m	187 42 28



Roth skyddsror TG, Dy/Di 25/20 mm	60/360 m	188 06 90
Roth skyddsror TG, Dy/Di 28/23 mm	60/360 m	188 06 91
Roth skyddsror TG, Dy/Di 34/28 mm	60/240 m	188 07 00
Roth skyddsror, Dy/Di 42/36 mm	60/360 m	187 26 72



BESKRIVNING	FÖRP.	RSK NR.
Roth MultiPex® rör 12 x 2,0 mm ISO, 60 m	60/240 m	187 26 50
Roth MultiPex® rör 15 x 2,5 mm ISO, 60 m	60/240 m	187 26 55
Roth MultiPex® rör 18 x 2,5 mm ISO, 60 m	60/240 m	187 26 60
Roth MultiPex® rör 22 x 3,0 mm ISO, 60 m	60/360 m	187 26 65
Isolering: 9 mm cellgummi, röd.		
Roth MultiPex® rör 28 x 4,0 mm ISO, 60 m	60/300 m	187 42 21
Roth MultiPex® rör 32 x 4,4 mm ISO, 60 m	60/300 m	187 42 26
Isolering: 13 mm PE- skumplast, grå.		
Roth MultiPex® rör 28 x 4,0 mm X-ISO, 60 m	60/300 m	187 42 22
Roth MultiPex® rör 32 x 4,4 mm X-ISO, 60 m	60/300 m	187 42 27
Isolering: 20 mm PE- skumplast, grå.		
Roth MultiPex® TG r-i-r 12 x 2,0 mm ISO, 60 m	60/360 m	188 03 89
Roth MultiPex® TG r-i-r 15 x 2,5 mm ISO, 60 m	60/240 m	188 03 90
Roth MultiPex® TG r-i-r 18 x 2,5 mm ISO, 60 m	60/180 m	188 06 84
Roth MultiPex® TG r-i-r 22 x 3,0 mm ISO, 60 m	60/240 m	188 06 99
Isolering: 9 mm cellgummi, röd.		
Roth MultiPex® r-i-r 28 x 4,0 mm ISO, 60 m	60/300 m	187 42 24
Roth MultiPex® r-i-r 32 x 4,4 mm ISO, 60 m	60/300 m	187 42 29
Isolering: 13 mm PE- skumplast, grå.		
Roth MultiPex® TG r-i-r 15 x 2,5 mm X-ISO, 60 m	60/300 m	188 06 85
Roth MultiPex® TG r-i-r 18 x 2,5 mm X-ISO, 60 m	60/300 m	188 06 86
Roth MultiPex® TG r-i-r 22 x 3,0 mm X-ISO, 60 m	60/300 m	188 06 87
Roth MultiPex® r-i-r 28 x 4,0 mm X-ISO, 60 m	60/300 m	187 42 25
Roth MultiPex® r-i-r 32 x 4,4 mm X-ISO, 60 m	60/300 m	187 42 30
Isolering: 20 mm PE- skumplast, grå.		
Roth MultiPex® 15 mm rör-i-rör X-ISO m. värmekabel, 60 m	60/240 m	200 52 65
Roth MultiPex® 22 mm rör-i-rör X-ISO m. värmekabel, 60 m	60/240 m	200 52 66
Med självreglerande värmekabel på 11W/m. För frostsäkring av tillfälliga installationer.		
Roth termostat till MultiPex® med värmekabel (230 V)	1 st	205 47 28
Termostat till självreglerande värmekabel +2 till +35 grader. Inkl. givare med 4 m kabel.		
Roth inkopplingsset till MultiPex® med värmekabel (230 V)	1 st	205 47 29
Används vid avkortning av värmekabel.		



Insticksfördelare och tillbehör



	BESKRIVNING	FÖRP.	RSK NR.
	Roth insticksfördelare, 1 x 12 mm	1/20/1.120 st	187 67 77
	Roth insticksfördelare, 1 x 15 mm	1/20/1.120 st	187 67 78
	Roth insticksfördelare, 1 x 18 mm	1/20/1.120 st	187 67 79
	Roth insticksfördelare, 1 x 1 x 12 mm	1/20/1.120 st	188 20 62
	Roth insticksfördelare, 1 x 1 x 15 mm	1/20/1.120 st	188 20 63
	Roth insticksfördelare, 1 x 1 x 18 mm	1/20/1.120 st	188 20 64
	Roth insticksfördelare, 2 x 12 mm	1/20/1.120 st	187 98 27
	Roth insticksfördelare, 2 x 15 mm	1/20/1.120 st	187 67 80
	Roth insticksfördelare, 2 x 18 mm	1/20/1.120 st	187 98 28
	Roth insticksfördelare, 2 x 2 x 12 mm	1/20/1.120 st	205 45 21
Roth insticksfördelare, 2 x 2 x 15 mm	1/20/1.120 st	187 67 82	
Roth insticksfördelare, 3 x 12 mm	1/20/1.120 st	187 98 29	
Roth insticksfördelare, 3 x 15 mm	1/20/1.120 st	187 67 81	
	Levereras med stödhylsa.		
	Roth kulventil, 12 mm, IS	1/5/50 st	205 44 06
	Roth kulventil, 15 mm, IS	1/5/50 st	187 67 84
	Roth kulventil, 18 mm, IS	1/5/50 st	187 67 85
	Roth kulventil, 22 mm, IS	1/5/50 st	187 67 86
	Roth huv, 12 mm, IS	1/10/500 st	187 37 66
	Roth huv, 15 mm, IS	1/10/200 st	187 37 67
	Roth huv, 18 mm, IS	1/5/150 st	187 26 82
	Roth huv, 22 mm, IS	1/5/150 st	187 26 83
	Roth huv, 22 mm IS, med avluftning Huv med avluftning för spikände på IS-fördelare.	1/5/100 st	188 06 96
	Roth propp till insticksfördelare, 12 mm	1/100 st	188 11 99
	Roth propp till insticksfördelare, 15 mm	1/100 st	187 68 36
	Roth propp till insticksfördelare, 18 mm	1/100 st	188 06 62
	Roth propp till insticksfördelare, 22 mm	1/100 st	187 67 83
	Roth upphängningsset, väggmontage För instick- och universal fördelare. Innehåller 2 st konsoler. Passar i hop med fördelarisolering EPP.	1/20 par	188 21 00
	Roth upphängningsset, mini För instick- och universal fördelare. Innehåller 2 st konsoler. Anpassat för skåpsmontage, passar ej i hop med fördelarisolering EPP.	1/20 par	205 43 49
	Roth upphängningsset, C/C 25 För instick- och universal fördelare. Innehåller 2 st konsoler. Förskjutning 25 mm mellan tillopp och retur. För montage i fördelarskåp.	1/25 par	205 44 56



BESKRIVNING	FÖRP.	RSK NR.
Roth rak koppling, 12 mm, IS	1/10/200 st	187 27 19
Roth rak koppling, 15 mm, IS	1/10/150 st	187 27 20
Roth rak koppling, 18 mm, IS	1/5/100 st	187 27 21
Roth rak koppling, 22 mm, IS	1/5/100 st	188 06 22
Roth rak koppling, 22 x 15 mm, IS	1/5/50 st	189 93 82
Roth rak koppling, 22 x 28 mm, IS	1/2/50 st	188 06 23



Roth rak koppling, 12 x G15 inv. IS	1/10/200 st	187 27 91
Roth rak koppling, 15 x G15 inv. IS	1/10/200 st	187 27 92
Roth rak koppling, 18 x G20 inv. IS	1/5/100 st	187 37 26
Roth rak koppling, 22 x G20 inv. IS	1/5/100 st	187 27 35
Roth rak koppling, 22 x G25 inv. IS	1/5/80 st	187 37 28
Roth rak koppling, 28 x G25 inv. IS	1/2/50 st	187 27 36



Roth rak koppling, 12 x G10 utv. IS	1/10/200 st	187 37 00
Roth rak koppling, 12 x G15 utv. IS	1/10/200 st	187 27 37
Roth rak koppling, 15 x G10 utv. IS	1/10/200 st	187 37 03
Roth rak koppling, 15 x G15 utv. IS	1/10/200 st	187 27 38
Roth rak koppling, 18 x G20 utv. IS	1/5/100 st	187 37 04
Roth rak koppling, 22 x G15 utv. IS	1/5/100 st	189 95 01
Roth rak koppling, 22 x G20 utv. IS	1/5/100 st	187 27 40
Roth rak koppling, 22 x G25 utv. IS	1/5/80 st	187 37 06
Roth rak koppling, 28 x G25 utv. IS	1/2/50 st	187 27 41
Roth rak koppling, 15 x G15 utv., slätända	1/5/150 st	189 97 35
Roth rak koppling, 18 x G20 utv., slätända	1/5/125 st	189 97 36
Roth rak koppling, 22 x G20 utv., slätända	1/5/100 st	189 97 37



Roth vinkelkoppling, 12 mm, IS	1/10/200 st	187 27 42
Roth vinkelkoppling, 15 mm, IS	1/10/150 st	187 27 43
Roth vinkelkoppling, 18 mm, IS	1/5/100 st	187 27 44
Roth vinkelkoppling, 22 mm, IS	1/5/80 st	187 27 45
Roth vinkelkoppling, 28 mm, IS	1/5/40 st	187 85 10



Roth vinkelkoppling, 15 mm IS, slätända	1/10/100 st	188 03 16
Roth vinkelkoppling, 18 mm IS, slätända	1/5/80 st	188 03 17
Roth vinkelkoppling, 22 mm IS, slätända	1/5/80 st	188 03 18
Roth vinkelkoppling, 22 x 15 mm IS, slätända	1/10/100 st	189 67 10
Roth vinkelkoppling, 22 x 18 mm IS, slätända	1/5/80 st	189 67 12

Instickskopplingar



	BESKRIVNING	FÖRP.	RSK NR.
	Roth vinkelkoppling, 22 x 12 mm, IS	1/5/50 st	188 12 68
	Roth vinkelkoppling, 22 x 15 mm, IS	1/5/75 st	188 12 69
	Roth vinkelkoppling, 22 x 18 mm, IS	1/5/75 st	188 12 70
	Roth vinkelkoppling, 15 x G15 inv. IS	1/10/150 st	187 27 48
	Roth vinkelkoppling, 18 x G20 inv. IS	1/5/80 st	187 27 49
	Roth vinkelkoppling, 22 x G20 inv. IS	1/5/80 st	187 27 50
	Roth vinkelkoppling, 15 x G15 utv. IS	1/10/100 st	187 27 53
	Roth vinkelkoppling, 18 x G20 utv. IS	1/5/100 st	187 27 54
	Roth vinkelkoppling, 22 x G20 utv. IS	1/5/50 st	187 27 55
	Roth vinkelkoppling, 28 x G25 utv. IS	1/5/50 st	187 27 56
	Roth T-rör, 15 mm, IS	1/10/100 st	188 06 24
	Roth T-rör, 18 mm, IS	1/5/50 st	188 06 94
	Roth T-rör, 22 mm, IS	1/5/50 st	187 27 60
	Roth T-rör, 15 x 22 x 22 mm, IS	1/5/50 st	188 12 17
	Roth T-rör, 18 x 22 x 22 mm, IS	1/5/50 st	188 12 19
	Roth T-rör, 28 x 22 x 28 mm, IS	1/2/20 st	187 37 54
	Roth T-rör, 22 x G15 inv. x 22 mm, IS	1/5/50 st	188 20 70
	Roth T-rör, 22 x G20 inv. x 22 mm, IS	1/5/50 st	188 20 71
	Roth reducering, 15 x 12 mm, IS	1/10/150 st	187 27 64
	Roth reducering, 18 x 15 mm, IS	1/5/100 st	188 06 95
	Roth reducering, 22 x 15 mm, IS	1/5/100 st	187 85 28
	Roth reducering, 22 x 18 mm, IS	1/5/100 st	187 27 67
	Roth reducering, 28 x 22 mm, IS	1/5/50 st	187 27 69
	Slätända x instick.		
	Roth stödhylsa, 12 x 2,0 mm	1/100/3.000 st	187 27 73
	Roth stödhylsa, 15 x 2,5 mm	1/100/3.000 st	187 27 74
	Roth stödhylsa, 18 x 2,5 mm	1/100/2.000 st	187 27 75
	Roth stödhylsa, 22 x 3,0 mm	1/100/1.000 st	187 27 76
	Roth stödhylsa, 28 x 4,0 mm	1/50/100 st	187 27 77
	Roth kulventil 15 mm IS x 10 mm komp.	1/10/100 st	187 68 91
	Roth kulventil 15 mm IS, med avluftning	1/5/50 st	451 00 04

Instickskopplingar

	BESKRIVNING	FÖRP.	RSK NR.
	Roth vm-koppl. rak 22 mm IS x G20 lek.	1/10/100 st	188 05 86
	Roth vm-koppl. vinkel 22 mm IS x G20 lek.	1/10/100 st	188 05 87
	För vattenmätare/passbit.		
	Roth kulventil rak 22 mm IS x G20 lek.	1/5/50 st	451 00 94
	Roth kulventil vinkel 22 mm IS x G20 lek.	1/5/25 st	451 00 09
	För vattenmätare/passbit.		
	Roth kulventil rak 22 mm, slätända x G20 lek.	1/5/50 st	205 49 20
	Roth vinkelventil 22 mm, slätända x G20 lek.	1/5/25 st	205 49 21
	För vattenmätare/passbit.		
	Roth kulventil rak 22 mm IS x G20 utv.	1/5/50 st	451 00 07
	Roth kulventil rak G20 utv. x G20 lek.	1/5/50 st	451 00 08
	Roth kulventil rak 22 mm, slätända x G20 utv.	1/5/50 st	205 49 22
	Roth ventilvred - rött (VV/Tillopp)	1/20/200 st	205 45 18
	Roth ventilvred - blått (KV/Retur)	1/20/200 st	205 45 19
	Roth passbit (nippelrör) G20, 80 mm	1 st	520 97 97
	Roth passbit (nippelrör) G20, 110 mm	1/50 st	464 78 30

Instickskopplingar, rostfritt



	BESKRIVNING	FÖRP.	RSK NR.
	Roth väggfäste, 15 mm x G15 inv. RF	1/5/100 st	205 47 54
	Roth väggfäste, 18 mm x G15 inv. RF	1/5/80 st	205 47 55
	Roth väggfäste, 22 mm x G20 inv. RF	1/5/50 st	205 47 56
	Roth rak koppling, 15 mm x G15 inv. RF	1/10/200 st	205 47 58
	Roth rak koppling, 18 mm x G20 inv. RF	1/5/100 st	205 47 59
	Roth rak koppling, 22 mm x G20 inv. RF	1/5/50 st	205 47 60
	Roth rak koppling, 28 mm x G20 inv. RF	1/2/50 st	17046601.028
	Roth rak koppling, 28 mm x G25 inv. RF	1/2/50 st	17046601.029
	Roth rak koppling, 15 mm x G15 utv. RF	1/10/200 st	205 47 61
	Roth rak koppling, 18 mm x G20 utv. RF	1/5/100 st	205 47 62
	Roth rak koppling, 22 mm x G20 utv. RF	1/5/100 st	205 47 63
	Roth rak koppling, 28 mm x G20 utv. RF	1/2/50 st	17046601.328
	Roth rak koppling, 28 mm x G25 utv. RF	1/2/50 st	17046601.329
	Roth vm-koppl. rak, 22 mm x G20 lek. RF	1/5/80 st	205 47 57
	Roth rak koppling, 15 mm, RF	1/10/150 st	205 47 67
	Roth rak koppling, 18 mm, RF	1/5/100 st	205 47 68
	Roth rak koppling, 22 mm, RF	1/5/100 st	205 47 69
	Roth rak koppling 28 mm, RF	1/5/50 st	17046602.328
	Roth vinkelkoppling, 15 mm, RF	1/10/150 st	205 47 75
	Roth vinkelkoppling, 18 mm, RF	1/5/100 st	205 47 76
	Roth vinkelkoppling, 22 mm, RF	1/5/80 st	205 47 77
	Roth vinkelkoppling 28 mm, RF	1/5/40 st	17046604.028

Instickskopplingar, rostfritt

	BESKRIVNING	FÖRP.	RSK NR.
	Roth vinkelkoppling, 15 mm, slätända, RF	1/10/100 st	205 47 78
	Roth vinkelkoppling, 18 mm, slätända, RF	1/5/80 st	205 47 79
	Roth vinkelkoppling, 22 mm, slätända, RF	1/5/80 st	205 47 80
	Roth vinkelkoppling 28 mm, slätända, RF	1/5/40 st	17046604.328
	Roth vinkelkoppling 15 x G15 inv. RF	1/10/150 st	205 47 81
	Roth vinkelkoppling 18 x G15 inv. RF	1/5/80 st	205 47 82
	Roth vinkelkoppling 18 x G20 inv. RF	1/5/80 st	205 47 83
	Roth vinkelkoppling 22 x G20 inv. RF	1/5/80 st	205 47 84
	Roth vinkelkoppling 28 x G25 inv. RF	1/2/20 st	17046605.028
	Roth vinkelkoppling 15 x G15 utv. RF	1/10/100 st	205 47 85
	Roth vinkelkoppling 18 x G15 utv. RF	1/5/100 st	205 47 86
	Roth vinkelkoppling 22 x G20 utv. RF	1/5/50 st	205 47 87
	Roth vinkelkoppling 28 x G25 utv. RF	1/5/50 st	17046605.328
	Roth vinkelkoppling 45°, 15 mm, RF	1/10/150 st	205 47 88
	Roth vinkelkoppling 45°, 18 mm, RF	1/5/100 st	205 47 89
	Roth vinkelkoppling 45°, 22 mm, RF	1/5/100 st	205 47 90
	Roth vinkelkoppling 45°, 28 mm, RF	1/5/50 st	17046606.028
	Roth vinkel 45°, 15 mm, slätända, RF	1/10/150 st	205 47 91
	Roth vinkel 45°, 18 mm, slätända, RF	1/5/100 st	205 47 92
	Roth vinkel 45°, 22 mm, slätända, RF	1/5/100 st	205 47 93
	Roth vinkel 45°, 28 mm, slätända, RF	1/5/50 st	17046606.328

Instickskopplingar, rostfritt



Roth T-rör, 15 mm, RF
 Roth T-rör, 18 mm, RF
 Roth T-rör, 22 mm, RF
 Roth T-rör 28 mm, RF

1/10/100 st
 1/5/50 st
 1/5/50 st
 1/2/20 st

205 47 70
 205 47 71
 205 47 72
 17046603.328



Roth T-rör, 22 mm x G15 inv. RF
 Roth T-rör, 22 mm x G20 inv. RF

1/5/50 st
 1/5/50 st

205 47 73
 205 47 74



Roth reducering, 18 x 15 mm, RF
 Roth reducering, 22 x 15 mm, RF
 Roth reducering, 22 x 18 mm, RF
 Roth reducering, 28 x 22 mm, RF

1/5/100 st
 1/5/100 st
 1/5/100 st
 1/5/50 st

205 47 64
 205 47 65
 205 47 66
 17046602.029



Roth huv, 15 mm, RF
 Roth huv, 18 mm, RF
 Roth huv, 22 mm, RF
 Roth huv, 28 mm, RF

1/10/200 st
 1/5/150 st
 1/5/150 st
 1/5/100 st







205 48 12
 205 48 13
 205 48 14
 17046615.228











Roth stödhylsa, 15 x 2,5 mm, i rostfritt
 Roth stödhylsa 18 x 2,5 mm, RF
 Roth stödhylsa 22 x 3,0 mm, RF
 Roth stödhylsa 28 x 4,0 mm, RF

1/100/2.000 st
 1/100/1.000 st
 1/100/1.000 st
 1/100/500 st


205 45 00
 205 47 95
 205 47 94
 17047193.028

	BESKRIVNING	FÖRP.	RSK NR.
	Roth universalfördelare 2 x GE20 RG Fördelare för tappvatten och värme. GE20 utv. avstick, G20 utv./inv. anslutningar. Material: Rödgoods.	1/20 st	221 77 67
	Roth universalfördelare 3 x GE20 RG Fördelare för tappvatten och värme. GE20 utv. avstick, G20 utv./inv. anslutningar. Material: Rödgoods.	1/20 st	221 77 68
	Roth universalfördelare 4 x GE20 RG Fördelare för tappvatten och värme. GE20 utv. avstick, G20 utv./inv. anslutningar. Material: Rödgoods.	1/10 stk	221 78 40
	Roth anslutningskoppling 12 x 2,0 mm GE20 RG Roth anslutningskoppling 15 x 2,5 mm GE20 RG Roth anslutningskoppling 18 x 2,5 mm GE20 RG Anslutningskoppling för Roth MultiPex® rör. Till fördelare med GE20 anslutning. Material: Rödgoods.	1/100 st 1/100 st 1/100 st	221 77 71 221 77 72 221 77 73
	Roth övergångsnippel GE20 x G20 utv. RG För användning med Roth anslutningskoppling ger G20 utv. gänga. Material: Rödgoods.	1/10/200 st	221 77 79
	Roth Eurokonus adapter 15 mm, IS, RG För anslutning av MultiPex rör till GE20. Material: Rödgoods. Levereras med stödhylsa i rostfritt stål.	1/10/100 st	221 77 75




	BESKRIVNING	FÖRP.	RSK NR.
	Roth huv G20 inv. RG Invändig gänga. Används till fördelarände eller avstick. Material: Röd gods.	1/20/200 st	221 77 69
	Roth propp G20 utv. RG Utvändig gänga. Material: Röd gods.	1/20/200 st	221 77 70
	Roth upphängningsset, väggmontage För instick- och universal fördelare. Innehåller 2 st konsoler. Passar i hop med fördelarisolering EPP.	1/20 st	188 21 00
	Roth upphängningsset, mini För instick- och universal fördelare. Innehåller 2 st konsoler. Anpassat för skåpsmontage, passar ej i hop med fördelarisolering EPP.	1/20 st	205 43 49
	Roth upphängningsset, C/C 25 För instick- och universal fördelare. Innehåller 2 st konsoler. Förskjutning 25 mm mellan tillopp och retur. För montage i fördelarskåp.	1/25 par	205 44 56
	Roth övergångsnippel GE20 x G15 utv. För användning med Roth anslutningskopplingar G15 utvändig gänga.	1/10 st	188 07 46
	Roth kretslock G20 inv. Invändig gänga. För proppning av fördelarände eller avstick i värmesystem.	1/10 st	187 03 25
	Roth ShuntUnit luftnippel G20	1/50 st	243 02 46

Universalfördelare och tillbehör




	BESKRIVNING	FÖRP.	RSK NR.
	Roth kulventil universalfördelare G20, rak	1/20 st	187 08 74
	Roth kulventil universalfördelare G20, vinkel	1 st	187 08 75

Övriga kopplingar

	Roth radiatorkoppling, fkr 12 x M22 x 1,5	1/10 st	188 06 11
	Roth radiatorkoppling, fkr 15 x M22 x 1,5	1/10/100 st	188 06 12
	Roth radiatorkoppling, fkr 18 x M22 x 1,5	1/10/100 st	188 06 13
Förkromade.			
	Roth provtryckningspropp, M22	1/10/200 st	187 38 69
	Roth FPL union PX 32 x G25 utv.	1/10 st	185 22 51
	Roth FPL PX 32 x G25 inv.	1/10 st	185 22 52

Vattenfelsbrytare

* Nettopriser

	Roth QuickStop Pro1	1 st	521 67 09
	Roth QuickStop Pro2	1 st	521 67 10

Kopplingsdosor och tillbehör

BESKRIVNING	FÖRP.	RSK NR.
-------------	-------	---------



Roth QuickBox® 12 mm	1/20/720 st	187 67 69
Roth QuickBox® 15 mm	1/20/720 st	187 67 70
Roth QuickBox® 18 mm	1/20/720 st	187 67 71

Levereras med monteringsbygel för C/C 150 mm alt. 160 mm, monteringsfläns för tätskikt, stödhylsa och provtryckningspropp. Minsta C/C avstånd med tätskikt: 100 mm. Byggdjup: 45 mm regel. Max skivtjocklek utan stofsörlängare: 42 mm.

Roth QuickBox® 15 mm, RG	1/20/1.200 st	205 44 08
--------------------------	---------------	-----------



Material: Rödgodsvinkel och stödhylsa i rostfritt stål. Levereras med stödhylsa i rostfritt stål och provtryckningspropp.

OBS! Monteringsbygel och monteringsfläns ingår ej i denna modell men kan beställas löst på RSK nr. 187 67 75.

Roth QuickBox® monteringskena C/C 300 - 450 mm	1 st	205 54 50
---	------	-----------



För montering av Roth QuickBox® i C/C 300 - 450 mm regelverk. Justerbar mellan 220 - 400 mm utan kapning

Roth QuickBox® monteringskena C/C 450 - 600 mm	1 st	205 56 00
---	------	-----------

För montering av Roth QuickBox® i C/C 450 - 600 mm regelverk. Justerbar mellan 330 - 600 mm utan kapning

Roth stofsörlängare Roth QuickBox®	1/25 st	187 81 99
------------------------------------	---------	-----------



Används där tjockleken på väggskivor överstiger 42 mm.

Roth fläns till Roth QuickBox®, kort modell	1/10/100/7.200 st	187 68 31
---	-------------------	-----------



För våtrumstapet.

	BESKRIVNING	FÖRP.	RSK NR.
	Roth fläns till Roth QuickBox® för våtrumsskivor För våtrumsskivor där större hål krävs för montering av skivorna. Tätar runt håltagning upp till 65 mm.	1/10/100 st	205 47 21
	Roth fläns till Roth QuickBox® för skivvägg Ingår vid köp av Roth QuickBox®, reservdel.	1/100 st	187 89 89
	Roth väggfixtur för Roth QuickBox® i murvägg C/C 150	1/20 st	187 89 98
	Roth väggfixtur för Roth QuickBox® i murvägg C/C 160 Vid urspårning i lättbetongvägg används fixturen för att fixera Roth QuickBox® vid igenmurning av urspårningen.	1/20 st	187 89 99
	Roth QuickBox® monteringsset för gipsvägg Ingår vid köp av Roth QuickBox®, reservdel.	1/20 st	187 67 75
	Roth ingjutningsfixtur C/C 100/160 för Roth QuickBox® För platsgjutna väggar. Fästs med spik i bakre eller främre gjutformen. För väggjocklekar mellan 100 - 200 mm.	1 st	188 09 75
	Roth tillbehörssset ingjutning 5-pack Används tillsammans med ingjutningsfixtur, för 5 st Roth QuickBox®.	1 st	188 09 76

	BESKRIVNING	FÖRP.	RSK NR.
	Roth QuickBox® nippel M26 lek. mutter För C/C 160 mm blandare. Med Ø 80 mm väggbricka.	1/50 st	188 20 69
	Roth QuickBox® nippel G15 utv. Med Ø 75 mm väggbricka.	1/40 st	187 26 96
	Roth QuickBox® nippel G15 x G15 inv. Med Ø 75 mm väggbricka.	1/40 st	187 26 97
	Roth QuickBox® nippel G15 x G20 utv. Roth QuickBox® nippel G15 x G20 utv. avst. Med Ø 75 mm väggbricka.	1/40 st 1/40 st	187 26 98 187 26 99
	Roth QuickBox® vinkel G15 x 10 mm Roth QuickBox® vinkel G15 x 10 mm m/avst. Roth QuickBox® vinkel G15 x 12 mm m/avst. Med Ø 75 mm väggbricka.	1/40 st 1/40 st 1/40 st	187 27 00 187 27 01 187 87 89
	Roth QuickBox® vinkel G15 x G10 m/avst. För planpackning. Med Ø 75 mm väggbricka.	1/40 st	188 06 63
	Roth QuickBox® vinkel G15 x G15 m/avst. För planpackning. Med Ø 75 mm väggbricka.	1/40 st	221 78 38
	Roth QuickBox® t-rör G10 x G20 m/avst.	1/30 st	221 80 38

Kopplingsdosor och tillbehör



BESKRIVNING	FÖRP.	RSK NR.
Roth väggbricka 75 mm G15	1/50 st	187 81 97
Roth väggbricka 75 mm G20	1/50 st	187 81 96
Roth väggbricka 80 mm G15 extra hög	1/50 st	188 06 25
Roth väggbricka 80 mm G20 extra hög	1/50 st	188 10 51




Roth VUK kopplingsbox Roth VUK kopplingsbox är framtagen för vattenutkastare av enkel eller dubbel modell (C/C 90 mm). Luckan är helt slät och lackad i RAL 9003 i glans 30 för att lämna ett diskret intryck. Mått: 250 x 250 x 70 mm (B x H x D).	1/80 st	205 45 15
---	---------	-----------

Vägg- och golvgenomföringar och tillbehör










Roth multigenomföring	1/24/1.440 st	189 20 00
-----------------------	---------------	-----------



Roth multi monteringskena C/C 60 enkel	1 st	299 29 99
Roth multi monteringskena C/C 60 dubbel	1 st	299 30 00

Dubbel passar till blandare 150 & 160 C/C

	BESKRIVNING	FÖRP.	RSK NR.
	Roth multi vägggenomföring Två vägggenomföringar ihopmonterade ger C/C 40 mm. Byggdjup: 70 mm regel.	1/20/1.440 st	187 08 65
	Roth ändtätning plan DN 15/25 Används för att tätta mellan skyddsror och medierör vid radiator eller tappställe.	1/10 st	242 10 26
	Roth multi monteringskena C/C 40, 2012 Längd: 600 mm. Knäckanvisning för C/C 300 och C/C 450 mm regelavstånd.	1 st	188 10 52
	Roth multi monteringskena C/C 50 Längd: 600 mm.	1/10/100 st	187 08 66
	Roth multi monteringsplatta Mått: 210 x 40 x 1 mm (L x B x D). C/C-avstånd: 40, 50, 60, 100, 150 mm.	1/10/150 st	187 08 67
	Roth täckbricka 25 mm skyddsror För avslut ovan golv till ex. radiator.	1 st	187 27 88
	Roth täckbricka inkl. 150 mm hylsa	1 st	187 27 89
	Roth täckbricka inkl. 800 mm hylsa	1 st	187 27 90
	För avslut ovan golv till ex. radiator.		

BESKRIVNING	FÖRP.	RSK NR.
<p>Roth QuickSkåp är ett fördelarskåp tillverkat i ABS plast för användning i värme- och tappvatten-system. Skåpet levereras komplett med rör genomföringar i botten och toppen. Dimension små genomföringar: 20 - 28 mm. Dimension stora genomföringar: 25 - 34 mm.</p>		
 <p>Roth QuickSkåp - 400 mm 4 KV + 3 VV + läckageindikering + VVC + 4 stora. Lika många anslutningar uppåt. Inkl. genomföringar, plastlucka, fördelarfäste och läckageindikering. Mått: 400 x 550 x 96 mm (B x H x D).</p>	1/60 st	187 90 00
<p>Roth QuickSkåp - 550 mm 7 KV + 6 VV + läckageindikering + VVC + 4 stora. Lika många anslutningar uppåt. Inkl. genomföringar, plastlucka, fördelarfäste och läckageindikering. Mått: 550 x 550 x 96 mm (B x H x D).</p>	1/48 st	187 90 01
<p>Roth QuickSkåp - 800 mm 12 KV + 11 VV + läckageindikering + VVC + 4 stora. Lika många anslutningar uppåt. Inkl. genomföringar, plastlucka, fördelarfäste och läckageindikering. Mått: 800 x 550 x 96 mm (B x H x D).</p>	1/28 st	187 90 02
 <p>Roth QuickSkåp⁺ - 550 mm, maxi Mått: 550 x 550 x 144 mm (B x H x D), i övrigt lika Roth QuickSkåp 550 mm.</p>	1/34 st	205 43 78
 <p>Roth dörr + ram till Roth QuickSkåp - 400 mm Mått: 440 x 590 x 11 mm (B x H x D).</p>	1/50 st	187 90 06
<p>Roth dörr + ram till Roth QuickSkåp - 550 mm Mått: 590 x 590 x 11 mm (B x H x D).</p>	1/50 st	187 90 07
<p>Roth dörr + ram till Roth QuickSkåp - 800 mm Mått: 840 x 590 x 11 mm (B x H x D).</p>	1/50 st	187 90 08
<p>I plåt, justerbar 0 - 60 mm i djuplep RAL 9010.</p>		
 <p>Roth lucka & ram för takmontering QS 400 Mått: 440 x 590 x 11 mm (B x H x D).</p>	1/50 st	205 44 44
<p>Roth lucka & ram för takmontering QS 550 Mått: 590 x 590 x 11 mm (B x H x D).</p>	1/50 st	205 44 45
<p>Perforerad lucka i plåt för takmontage. RAL 9010.</p>		



BESKRIVNING

FÖRP.

RSK NR.

Roth 330-skåp

Roth 330-skåp är speciellt framtaget för separat KV och VV fördelning i flerbostadshus. Skåpet är vändbart för stamplacering till höger eller till vänster och levereras komplett med nödvändiga tillbehör. Luckan är helt slät och lackad i RAL 9003 glans 30 för att lämna ett diskret intryck. Levereras med upphängningskonsol för fördelare, 20 st gummigenomföringar (10,5 - 34 mm), läckageindikering, sprutskydd, lucka och skyddspåse.

Roth 330-skåp

Max: 6KV eller 6VV + läckageindikering + matning.
Mått: 330 x 550 x 108 mm (B x H x D).

1 st

206 03 30



Roth Stamskåp

Roth Stamskåp är framtaget för att hantera stammar av grövre dimension, upp till 50 mm. Skåpet kan användas för både värme- och tappvatteninstallationer. Levereras med upphängningskonsol för fördelare, 20 st gummigenomföringar (10,5 - 34 mm), 4 st stora genomföringar (40 - 50 mm), läckageindikering, sprutskydd, INB-lucka och ram och skyddspåse. Skåp och lucka är lackade i RAL 9010.

Roth Stamskåp 550 INB.

Max: 6KV/6VV eller 6 VS-kretsar + läckageindikering + matning.
Mått: 550 x 700 x 120 mm (B x H x D).

1/14 st

205 45 20



Roth Vattenmätarskåp

Roth Vattenmätarskåp är framtaget för inkommande vattenmätare till villor med plats för upp till 12 avstick. Levereras med vattenmätarkonsol för 190/220 mm mätare inkl. kontrollerbar backventil, avstängningsventiler, upphängningskonsoler för fördelare, 14 st gummigenomföringar (10,5 - 34 mm), 2 st stora genomföringar (50 mm skydds rör/32 mm PEM), läckageindikering, sprutskydd, lucka och ram samt skyddspåse. Skåp och lucka är lackerade i RAL 9010.

Roth Vattenmätarskåp 550, inbyggnad

Max. 6KV och 5VV - 1 st läckageindikering.
Mått: 550 x 700 x 120 mm (B x H x D).

1/18 st

205 49 80

Tillbehör fördelarskåp



BESKRIVNING	FÖRP.	RSK NR.
Roth benställning för fördelarskåp 1 par, för montering av Roth fördelarskåp innan väggar är på plats. Höjd: 970 mm.	1 par	188 07 45
Roth spikskydd till Roth QuickSkåp - 400 mm Roth spikskydd till Roth QuickSkåp - 550 mm Roth spikskydd till Roth QuickSkåp - 800 mm	1 st 1 st 1 st	188 07 44 188 12 65 188 12 76
Spikskydd och rörfixtur till Roth QuickSkåp.		
Roth spikskydd till 330-skåp Spikskydd och rörfixtur till Roth 330-skåp.	1 st	205 43 84

Reservdelar fördelarskåp



Roth QuickSkåp - genomföring 20 - 28 mm	10/100 st	187 90 03
Roth QuickSkåp - genomföring 25 - 34 mm	10/100 st	187 90 04

Ingår vid köp av skåp, reservdel.









Roth rör genomföring 42 mm QuickSkåp För 42 mm skyddsror till QuickSkåp.	1/50 st	205 47 39
--	---------	-----------



Roth rör genomföring GV skåp Rör genomföring 10,5 - 34 mm för fördelarskåp. Ingår vid köp av skåp, reservdel.	1/10/200 st	243 46 50
--	-------------	-----------

	BESKRIVNING	FÖRP.	RSK NR.
	Roth dragskydd 20 - 28 mm	1/10/100 st	243 46 51
	Roth dragskydd 25 - 34 mm	1/10/100 st	243 46 52
	Används tillsammans med rörgenomföring 10,5 - 34 mm. Låser fast skyddsror.		
	Roth rörgenomföring 42 mm för GV skåp	1/10/100 st	187 52 40
	Roth rörgenomföring 20 - 80 mm Rörgenomföring för grövre dimensioner. Delbar i 3 steg: 20 - 42 mm för Ø 50 mm hål, 40 - 58 mm för Ø 66 mm hål, 58 - 80 mm för Ø 88 mm hål.	1/56/672 st	205 47 27
	Roth QuickSkåp plastdörr - 400 mm	1 st	17ST1000.201
	Roth QuickSkåp plastdörr - 550 mm	1 st	17ST1000.202
	Roth QuickSkåp plastdörr - 800 mm	1 st	17ST1000.203
	Ingår vid köp av skåp, reservdel.		
	Roth QuickSkåp - vred till plastlucka	1 st	17ST1000.106
	Roth QuickSkåp - lås till plastlucka Ingår vid köp av skåp, reservdel.	1 st	17ST1000.108
	Roth QuickSkåp - metallås for dörr/ram Ingår vid köp av dörr + ram, reservdel.	1 st	17EU1000.000
	Roth QuickSkåp - komp. tillbehörssats Inkl. installationsanvisning, egenkontrollschema, fördelarfäste och läckageindikering. Ingår vid köp av skåp, reservdel.	1 st	17ST1000.099

BESKRIVNING	FÖRP.	RSK NR.
	Roth dräneringslock Roth QuickBox® För läckageindikering. Ingår vid köp av skåp, reservdel.	1/20/600 st 187 69 83
	Roth plastlock til Roth QuickBox® läckageindikering Ingår vid köp av skåp, reservdel.	1 st 17ST1000.840
	Roth QuickSkåp - fördelarfäste, sats Ingår vid köp av skåp, reservdel.	1/30 st 187 93 52
	Roth 330-skåp - 65 mm ben till lucka Ingår vid köp av skåp, reservdel.	1 st 17SF1000.020
	Roth 330-skåp - 100 mm ben till lucka Extra lång modell.	1 st 17SF1000.022
	Roth lucka till 330-skåp Inkl. 4 st 65 mm ben. Lackad i RAL 9003 glans 30. Ingår vid köp av skåp, reservdel.	1 st 205 47 25

	BESKRIVNING	FÖRP.	RSK NR.
	Roth rörböjstöd i metall, öppet 12	1/25 st	271 75 12
	Roth rörböjstöd i metall, öppet 15	1/50/200 st	242 10 19
	Roth rörböjstöd i plast, öppet 18	1/50/500 st	243 46 46
	Roth rörböjstöd i plast, öppet 20	1/50 st	242 10 20
	Roth rörböjstöd i plast, öppet 25	1/50 st	242 10 21
	Roth rörböjstöd i plast, öppet 28	1/50 st	242 10 56
	Roth rörböjstöd i metall, öppet 34	1/20 st	242 10 23
	Roth rörböjstöd i metall, öppet 42	1/20 st	187 08 78
	Öppen modell med byglar i varje ända.		
	Roth böjfixtur för 25 mm skyddsror	1/25 st	187 90 10
	Roth kantfäste C/C 40/50 mm För fixering av rör vid uppgång till radiator C/C 40 mm eller C/C 50 mm. Fästs i kantelement. Återanvändningsbar.	1/50 st	205 44 02
	Roth valvstöd För isolerade rör. Fästs i bjälklag innan gjutning. Minsta leveransmängd: 10 st.	1/10 st	205 43 79
	Roth tätningsplugg 25 mm - 12 mm	10 st	187 27 03
	Roth tätningsplugg 25 mm - 15 mm	10 st	187 27 04
	Roth tätningsplugg 25 mm - 18 mm	10 st	187 27 05
	För tätning mellan rör och skyddsror vid t.ex. radiatoruppgång.		
	Roth ändtätning 25 mm	1/10/100 st	187 09 26
	Roth ändtätning 28 mm	1/10/100 st	187 09 27
	Roth ändtätning 34 mm	1/10/100 st	187 09 28
	För avslut ovan golv till ex. radiator.		

	BESKRIVNING	FÖRP.	RSK NR.
	Roth skarvmuff 20 mm	1/10/100 st	188 18 80
	Roth skarvmuff 25 mm	1/10/100 st	187 27 06
	Roth skarvmuff 28 mm	1/10/100 st	187 27 07
	Roth skarvmuff 34 mm	1/10/100 st	187 27 08
	För skarvning av skyddsror.		
	Roth kopplingsmuff, 25 mm	1/10/100 st	187 09 29
	För övergång från rör i rör till metallrör.		
	Roth skyddsroresförminskning, 28 - 25 mm	1/10/100 st	205 44 01
	För övergång från 28 mm till 25 mm skyddsror.		
	Roth avslutningsmanschett, röd	1/25/200 st	187 07 30
	Roth avslutningsmanschett blå	1/25/200 st	187 07 29
	Roth spikskydd m. fixbricka	1/25 st	187 73 98
	Används vid genomgång av regel i vägg inkl. fixeringsbricka 20 - 34 mm.		
	Roth fixeringsbricka 20 - 34 mm	1/50/500 st	187 07 21
	Används för att fixera skyddsroret vid genomgång av regel.		
	Roth klammer 20 mm, hink	100 st	188 18 95
	Roth klammer 25 mm, hink	100 st	188 18 96
	Roth klammer 28 mm, hink	100 st	188 18 97
	Roth klammer 34 mm, hink	100 st	188 18 98
	1 hink innehåller 100 st klammer och 50 st extra skruv. Åtgång: 1,6 st/löpmeter rör eller efter behov. Minsta leveransmängd: 100 st.		

Fixering och tillbehör



BESKRIVNING	FÖRP.	RSK NR.
-------------	-------	---------

Roth universalfäste EPS För infästning av rör mot cellplast m.h.a. buntband. Minsta tjocklek EPS: 100 mm. Minsta leveransmängd: 25 st.	25/500 st	298 78 11
--	-----------	-----------



Roth rörhake, enkel 14 - 34 mm Längd: 100 mm. Åtgång: 2 st/löpmeter rör.	1/50/1.000 st	187 07 27
---	---------------	-----------

Roth rörhake, dubbel 14 - 34 mm Längd: 60 mm. Åtgång: 2 st/löpmeter rör.	1/50/1.000 st	187 07 28
---	---------------	-----------



Roth plasthuv 15 mm	1/500 st	187 27 16
Roth plasthuv 18 mm	1 st	187 27 17
Roth plasthuv 22 mm	1 st	187 27 18

Verktyg












Roth demonteringsverktyg 12 mm	1/50 st	187 37 71
Roth demonteringsverktyg 15 mm	1/50 st	187 37 72
Roth demonteringsverktyg 18 mm	1/50 st	187 37 73
Roth demonteringsverktyg 22 mm	1/40 st	187 37 74
Roth demonteringsverktyg 28 mm	1/30 st	187 37 75



Roth fräs för QuickBox® väggdosa	1 st	187 27 87
---	------	-----------



Roth QuickBox® verktyg Flänsåtdragare och fräs.	1/34 st	205 48 39
---	---------	-----------

	BESKRIVNING	FÖRP.	RSK NR.
	Utdragsverktyg till Roth QuickBox® vinkel Används för att dra ur vinkel och rör i Roth QuickBox® i samband med byte av PEX rör.	1 st	205 47 24
	Roth utbytesled 12 mm Roth utbytesled 15/16 mm	1/10 st 1/10/100 st	205 43 48 187 07 32
	Roth rörsax För rör upp till dim. 22 mm. Med funktion för kapning av skyddrör.	1/10/150 st	242 09 01
	Roth rörsax 26 mm För plast- och kompositrör max 26 mm. Med avskärare för skyddsrör.	1/10/150 st	211 31 71
	Roth rörsax 42 mm För plast- och kompositrör max 42 mm.	1/3/30 st	211 31 70
	Roth utbyteskniv till Roth rörsax 26 mm	1 st	211 31 73
	Roth utbyteskniv till Roth rörsax 42 mm	1 st	211 31 72
	Roth MultiPex® tång 15 - 18 mm För montering av rör i Roth QuickBox® eller fördelare.	1 st	242 11 37
	Roth ritsverktyg 10 - 28 mm Används på rördelar av mässing, och på rör med hård yta (förokromat/förnicklat). Verktöget gör en rits på delen och gradar av utvändigt, detta är ett mycket viktigt moment där kopplingar av instickstyp ska användas.	1/20 st	188 06 97

Prefabskåp från Roth

- projektanpassade lösningar för era behov



- > Prefablösningar för alla typer av installationer, för alla som vill spara tid i installationen och säkerställa en effektiv installationsprocess utan merkostnader.
- > Prefabskåp eliminerar problem med platsbrist då man i ett tidigt skede vet vilka skåp som krävs för att få plats med installationerna.
- > Skåp och rörsystem från Roth är utvecklade och testade tillsammans, för att säkerställa kompatibilitet i alla led, vilket ger kompletta lösningar som är 100% testade och godkända.
- > Prefabskåp minimerar risken för problem och förseningar i ett känsligt läge i byggprocessen.
- > Jämfört med platsbyggda schakt ger installation i skåp ett effektivare montage med färre moment och med ett bättre resultat.

- > Effektiv och flexibel produktion säkerställer kort leveranstid till kund med bibehållen kvalitet.

Välkommen att höra av dig till oss på Roth med dina behov, så tar vi fram de bästa lösningarna för dina projekt.



Roth

ROTH SVERIGE AB

Höjdrodergatan 22
212 39 Malmö

Tel. +46 40534090

Fax +46 40534099

E-mail: service@roth-sverige.se

roth-sverige.se